

# *Entwurf zur Vorberatung in den Ausschüssen*

## ***Haushaltsplan 2021***









### ***der Stadt Meyenburg***

1. Anlagen zum Vorbericht
2. Teilergebnispläne
3. Teilfinanzpläne mit Investitionsplan



## Gesamtproduktplan

Produktübersicht	Ergebnisplan			Finanzplan		
	Ansatz 2021	Ansatz 2020	Ergebnis 2019	Ansatz 2021	Ansatz 2020	Ergebnis 2019
	Erträge			Einzahlungen		
	/. Aufwendungen			/. Auszahlungen		
	= Ergebnis			= Saldo		
111010 Gemeindeorgane, zentrale Dienste	0	0	332,04	0	0	332,04
	44.700	45.400	39.039,67	45.400	45.400	39.003,91
	-44.700	-45.400	-38.707,63	-45.400	-45.400	-38.671,87
111020 Stadtarbeiter/Bauhof	62.500	63.900	65.547,42	62.500	63.900	56.569,31
	330.700	325.500	306.415,49	322.900	316.300	295.054,77
	-268.200	-261.600	-240.868,07	-260.400	-252.400	-238.485,46
111080 Allg. Grundvermögen, Gebäudemanagement	64.700	45.500	46.911,26	64.700	45.500	46.752,08
	14.100	9.200	6.293,88	13.600	9.200	6.294,59
	50.600	36.300	40.617,38	51.100	36.300	40.457,49
126010 Brandschutz/Feuerwehr	14.100	13.600	19.205,70	0	0	13.260,70
	114.600	121.600	109.475,19	102.200	105.700	94.149,71
	-100.500	-108.000	-90.269,49	-102.200	-105.700	-80.889,01
211010 Grundschule-Schulkostenbeteiligung	0	0	0,00	0	0	0,00
	121.000	105.000	95.737,76	121.000	105.000	95.737,76
	-121.000	-105.000	-95.737,76	-121.000	-105.000	-95.737,76
252020 Museen Schloss Meyenburg	1.600	2.500	4.772,60	700	1.600	2.819,31
	63.900	69.300	77.591,05	62.200	67.600	74.802,38
	-62.300	-66.800	-72.818,45	-61.500	-66.000	-71.983,07
272010 Bibliothek-Kostenbeteiligung	0	0	0,00	0	0	0,00
	30.300	40.500	38.172,57	30.300	40.500	38.172,57
	-30.300	-40.500	-38.172,57	-30.300	-40.500	-38.172,57
281010 Heimatpflege (Ortsfeste, Veranstaltungen)	300	300	14.126,52	0	0	13.708,31
	18.600	15.700	16.331,58	18.000	15.100	15.777,86
	-18.300	-15.400	-2.205,06	-18.000	-15.100	-2.069,55
281020 Clubhaus Meyenburg	5.300	5.300	4.873,00	5.300	5.300	4.873,00
	58.300	68.400	68.120,82	21.700	31.800	31.809,80
	-53.000	-63.100	-63.247,82	-16.400	-26.500	-26.936,80
281030 Schloss	61.300	62.300	61.300,22	6.300	2.300	5.996,12
	112.200	91.100	91.806,34	45.100	24.000	24.617,27
	-50.900	-28.800	-30.506,12	-38.800	-21.700	-18.621,15
364010 Tageseinrichtungen für Kinder	1.016.200	1.000.800	1.037.574,19	967.100	950.100	982.156,25
	1.378.100	1.278.100	1.130.175,39	1.331.900	1.229.300	1.081.443,07
	-361.900	-277.300	-92.601,20	-364.800	-279.200	-99.286,82
366010 Einrichtungen der Jugendarbeit	0	0	0,00	0	0	0,00
	11.000	11.300	10.078,54	8.200	8.400	7.101,09
	-11.000	-11.300	-10.078,54	-8.200	-8.400	-7.101,09
425010 Sportstätten/Sportförderung	21.800	21.800	22.192,10	3.000	0	3.343,88
	26.700	26.700	25.578,37	7.300	7.300	7.514,64
	-4.900	-4.900	-3.386,27	-4.300	-7.300	-4.170,76
511010 Planungs- und Entwicklungsmaßnahmen	33.700	32.400	32.818,42	14.300	0	306,00
	106.500	69.500	65.586,19	208.300	45.500	566.958,27
	-72.800	-37.100	-32.767,77	-194.000	-45.500	-566.652,27
522010 Wohnbauförderung/Wohnraumbestand	809.500	782.000	729.829,69	308.500	164.000	378.191,60
	707.700	671.400	601.107,36	10.100	4.700	10.244,73
	101.800	110.600	128.722,33	298.400	159.300	367.946,87
531010 Elektrizitätsversorgung	104.000	110.000	113.406,08	98.900	105.000	108.268,06
	5.100	5.700	5.644,02	0	0	0,00
	98.900	104.300	107.762,06	98.900	105.000	108.268,06
532010 Gasversorgung	8.000	0	0,00	8.000	0	0,00
	0	0	0,00	0	0	0,00
	8.000	0	0,00	8.000	0	0,00
540010 Verkehrsflächen und -anlagen, ÖPNV	221.800	225.000	234.933,68	51.900	35.800	69.770,01
	567.700	440.200	418.153,39	260.700	123.400	104.572,39
	-345.900	-215.200	-183.219,71	-208.800	-87.600	-34.802,38
545010 Straßenreinigung/Winterdienst	0	0	0,00	0	0	0,00
	14.000	13.000	6.620,59	14.000	13.000	5.859,13
	-14.000	-13.000	-6.620,59	-14.000	-13.000	-5.859,13
551010 Wilhelmsplatz u. Schlosspark	8.900	8.900	10.671,76	135.000	132.000	0,00
	43.300	48.800	32.667,48	231.900	206.300	18.006,44
	-34.400	-39.900	-21.995,72	-96.900	-74.300	-18.006,44

Produktübersicht	Ergebnisplan			Finanzplan		
	Ansatz 2021	Ansatz 2020	Ergebnis 2019	Ansatz 2021	Ansatz 2020	Ergebnis 2019
	Erträge			Einzahlungen		
	/. Aufwendungen			/. Auszahlungen		
	= Ergebnis			= Saldo		
 552010 Wasser- und Bodenverband	65.400 <u>57.600</u> 7.800	49.200 <u>50.300</u> -1.100	49.287,13 <u>50.263,56</u> -976,43	65.400 <u>57.600</u> 7.800	49.200 <u>50.300</u> -1.100	50.149,17 <u>50.255,97</u> -106,80
 553010 Friedhöfe	23.600 <u>27.100</u> -3.500	16.600 <u>15.800</u> 800	21.531,33 <u>6.255,91</u> 15.275,42	23.600 <u>25.800</u> -2.200	16.600 <u>14.500</u> 2.100	30.310,57 <u>5.525,65</u> 24.784,92
 555010 Stadtwald	32.900 <u>25.700</u> 7.200	23.200 <u>13.300</u> 9.900	41.595,34 <u>11.772,29</u> 29.823,05	32.900 <u>25.700</u> 7.200	23.200 <u>13.300</u> 9.900	41.516,21 <u>11.772,29</u> 29.743,92
 573010 Dorfgemeinschaftshäuser, Gemeinderäume	300 <u>18.900</u> -18.600	300 <u>19.400</u> -19.100	0,00 <u>27.253,59</u> -27.253,59	300 <u>18.900</u> -18.600	300 <u>19.400</u> -19.100	0,00 <u>24.847,43</u> -24.847,43
 573020 Märkte (Hagenplatz)	4.500 <u>12.000</u> -7.500	4.500 <u>11.600</u> -7.100	4.442,48 <u>10.396,60</u> -5.954,12	200 <u>5.900</u> -5.700	200 <u>5.600</u> -5.400	97,50 <u>3.929,51</u> -3.832,01
 576010 Zusammenarbeit mit Wirtschaftsunterneh-	0 <u>100</u> -100	0 <u>400</u> -400	0,00 <u>0,00</u> 0,00	0 <u>100</u> -100	0 <u>400</u> -400	0,00 <u>0,00</u> 0,00
 611010 Steuern, allgemeine Zuweisungen,	3.018.900 <u>2.010.200</u> 1.008.700	2.876.800 <u>2.050.100</u> 826.700	2.290.632,46 <u>1.947.344,21</u> 343.288,25	3.025.500 <u>2.010.200</u> 1.015.300	2.846.700 <u>2.050.100</u> 796.600	2.251.330,12 <u>1.947.932,10</u> 303.398,02
 612010 Sonstige allgemeine Finanzwirtschaft	3.000 <u>41.000</u> -38.000	3.000 <u>30.900</u> -27.900	10.637,02 <u>31.514,38</u> -20.877,36	3.000 <u>222.700</u> -219.700	3.000 <u>224.800</u> -221.800	1.016.088,67 <u>279.709,25</u> 736.379,42

**Ergebnishaushalt und mittelfristige Ergebnisplanung**  
**Haushaltsjahr 2021**  
**-in EUR-**

Ertrags- und Aufwandsarten		Ergebnis 2019	Ansatz 2020	Ansatz 2021	Planung 2022	Planung 2023	Planung 2024
		1	2	3	4	5	6
1.	Steuern und ähnliche Abgaben	2.068.375,38	2.611.400	2.211.500	2.019.800	2.052.200	2.085.600
2.	Zuwendungen und allgemeine Umlagen	1.418.235,54	1.416.200	2.039.300	1.367.600	1.849.400	1.916.400
4.	Öffentlich-rechtliche Leistungsentgelte	263.948,65	245.600	238.900	239.700	237.100	233.600
5.	Privatrechtliche Leistungsentgelte	813.506,24	848.000	827.000	827.000	837.200	827.200
6.	Kostenerstattungen und Kostenumlagen	118.771,66	110.900	82.100	82.400	55.200	55.500
7.	Sonstige ordentliche Erträge	92.849,97	80.800	84.800	84.200	84.100	84.000
10.	=Erträge aus laufender Verwaltungstätigkeit	<u>4.775.687,44</u>	<u>5.312.900</u>	<u>5.483.600</u>	<u>4.620.700</u>	<u>5.115.200</u>	<u>5.202.300</u>
11.	Personalaufwendungen	1.192.407,55	1.346.900	1.412.900	1.441.300	1.475.900	1.507.300
13.	Aufwendungen für Sach- und Dienstleistungen	876.667,48	1.014.700	1.236.200	883.700	880.500	872.700
14.	Abschreibungen	706.183,34	689.400	707.100	706.000	685.100	654.300
15.	Transferaufwendungen	2.079.038,53	2.183.000	2.158.300	2.397.400	2.171.100	2.136.000
16.	Sonstige ordentliche Aufwendungen	337.637,92	382.600	386.300	361.800	363.600	350.700
17.	=Aufwendungen aus laufender Verwaltungstätigkeit	<u>5.191.934,82</u>	<u>5.616.600</u>	<u>5.900.800</u>	<u>5.790.200</u>	<u>5.576.200</u>	<u>5.521.000</u>
<b>18.</b>	<b>= Ergebnis der laufenden Verwaltungstätigkeit (10 ./ 17)</b>	<b><u>-416.247,38</u></b>	<b><u>-303.700</u></b>	<b><u>-417.200</u></b>	<b><u>-1.169.500</u></b>	<b><u>-461.000</u></b>	<b><u>-318.700</u></b>
19.	Zinsen und sonstige Finanzerträge	35.692,00	35.000	32.000	32.000	32.000	32.000
20.	– Zinsen und sonstige Finanzaufwendungen	37.158,40	31.600	26.100	21.600	17.500	13.900
<b>21.</b>	<b>= Finanzergebnis</b>	<b><u>-1.466,40</u></b>	<b><u>3.400</u></b>	<b><u>5.900</u></b>	<b><u>10.400</u></b>	<b><u>14.500</u></b>	<b><u>18.100</u></b>
<b>22.</b>	<b>= ordentliches Jahresergebnis (18+21)</b>	<b><u>-417.713,78</u></b>	<b><u>-300.300</u></b>	<b><u>-411.300</u></b>	<b><u>-1.159.100</u></b>	<b><u>-446.500</u></b>	<b><u>-300.600</u></b>
23.	außerordentliche Erträge	5.241,00	0	66.700	0	0	0
24.	– außerordentliche Aufwendungen	303,00	0	34.200	0	0	0
<b>25.</b>	<b>= außerordentliches Jahresergebnis</b>	<b><u>4.938,00</u></b>	<b><u>0</u></b>	<b><u>32.500</u></b>	<b><u>0</u></b>	<b><u>0</u></b>	<b><u>0</u></b>
<b>26.</b>	<b>= Gesamtüberschuss / Gesamtfehlbetrag (22+25)</b>	<b><u>-412.775,78</u></b>	<b><u>-300.300</u></b>	<b><u>-378.800</u></b>	<b><u>-1.159.100</u></b>	<b><u>-446.500</u></b>	<b><u>-300.600</u></b>

**Übersicht über die Ergebnisentwicklung  
Haushaltsjahr 2021  
-in EUR-**

	Ergebnis 2019	Ansatz 2020	Ansatz 2021	Planung 2022	Planung 2023	Planung 2024
	1	2	3	4	5	6
<b>ordentliches Ergebnis gemäß Ergebnishaushalt/-rechnung</b>	<b>-417.714</b>	<b>-300.300</b>	<b>-411.300</b>	<b>-1.159.100</b>	<b>-446.500</b>	<b>-300.600</b>
+ Fehlbeträge aus Vorjahren	0	0	0	0	0	-112.835
<b>= ordentliches Ergebnis unter Berücksichtigung von Fehlbeträgen aus Vorjahren</b>	<b>-417.714</b>	<b>-300.300</b>	<b>-411.300</b>	<b>-1.159.100</b>	<b>-446.500</b>	<b>-413.435</b>
+ Entnahme aus Rücklage Überschüsse des ordentlichen Ergebnisses aus Vorjahren	417.714	300.300	411.300	1.159.100	179.548	0
+ Überschüsse des außerordentlichen Ergebnisses des laufenden Jahres	0	0	0	0	0	0
+ Entnahme aus Rücklage Überschüsse des außerordentlichen Ergebnis- ses aus Vorjahren	0	0	0	0	154.117	0
<b>= ordentliches Jahresergebnis nach Heranziehung von Ersatzdeckungsmitteln gem. § 26 Abs. 2 und 3 KomHKV</b>	<b>0</b>	<b>0</b>	<b>0</b>	<b>0</b>	<b>-112.835</b>	<b>-413.435</b>
Zuführung an Rücklage aus Überschüssen des ordentlichen Ergebnis- ses gem. § 26 Abs. 1 KomHKV	0	0	0	0	0	0
<b>außerordentliches Ergebnis gemäß Ergebnishaushalt/-rechnung</b>	<b>4.938</b>	<b>0</b>	<b>32.500</b>	<b>0</b>	<b>0</b>	<b>0</b>
+ Fehlbeträge aus Vorjahren	0	0	0	0	0	0
<b>= außerordentliches Ergebnis unter Berücksichtigung von Fehlbeträgen aus Vorjahren</b>	<b>4.938</b>	<b>0</b>	<b>32.500</b>	<b>0</b>	<b>0</b>	<b>0</b>
- Überschussverwendung zum Ausgleich des ordentlichen Ergebnisses	0	0	0	0	0	0
+ Entnahme aus Rücklage aus Überschüssen des außerordentlichen Er- gebnisses aus Vorjahren	0	0	0	0	0	0
<b>= außerordentliches Jahresergebnis nach Verwendung als/ Heranziehung von Ersatzdeckungsmitteln gem. § 26 Abs. 3, 5 und 6 KomHKV</b>	<b>4.938</b>	<b>0</b>	<b>32.500</b>	<b>0</b>	<b>0</b>	<b>0</b>
Zuführung an Rücklage aus Überschüssen des außerordentlichen Er- gebnisses	4.938	0	32.500	0	0	0
<b>Stand der Rücklage aus Überschüssen des ordentlichen Ergebnisses</b>	<b>2.050.248</b>	<b>1.749.948</b>	<b>1.338.648</b>	<b>179.548</b>	<b>0</b>	<b>0</b>
<b>Stand der Rücklage aus Überschüssen des außerordentlichen Ergebnisses</b>	<b>121.617</b>	<b>121.617</b>	<b>154.117</b>	<b>154.117</b>	<b>0</b>	<b>0</b>

**Finanzhaushalt und mittelfristige Finanzplanung**  
**Haushaltsjahr 2021**  
**-in EUR-**

Ein- und Auszahlungsarten		Ergebnis 2019	Ansatz 2020	Ansatz 2021	Planung 2022	Planung 2023	Planung 2024
		1	2	3	4	5	6
1.	Steuern und ähnliche Abgaben	2.073.077,57	2.611.400	2.211.500	2.019.800	2.052.200	2.085.600
2.	Zuwendungen und allgemeine Umlagen	974.767,72	994.500	1.625.200	959.600	1.452.000	1.537.800
4.	Öffentlich-rechtliche Leistungsentgelte	237.735,78	208.000	199.600	200.700	200.800	200.800
5.	Privatrechtliche Leistungsentgelte	471.966,89	236.000	337.000	77.000	87.200	77.200
6.	Kostenerstattungen und Kostenumlagen	107.195,60	107.900	82.100	82.400	55.200	55.500
7.	sonstige Einzahlungen	91.649,81	79.000	84.000	84.000	84.000	84.000
8.	Zinsen und sonstige Finanzeinzahlungen	30.111,05	30.000	26.900	26.900	26.900	26.900
9.	= <u>Einzahlungen aus laufender Verwaltungstätigkeit</u>	<u>3.986.504,42</u>	<u>4.266.800</u>	<u>4.566.300</u>	<u>3.450.400</u>	<u>3.958.300</u>	<u>4.067.800</u>
10.	Personalauszahlungen	1.192.384,81	1.346.900	1.412.900	1.441.300	1.475.900	1.507.300
12.	Auszahlungen für Sach- und Dienstleistungen	422.245,22	501.200	706.500	433.700	430.500	422.700
13.	Transferauszahlungen	2.046.088,24	2.151.000	2.125.300	2.364.400	2.138.100	2.103.000
14.	Zinsen und sonstige Finanzauszahlungen	332.350,35	364.500	363.300	334.300	332.000	315.500
15.	= <u>Auszahlungen aus laufender Verwaltungstätigkeit</u>	<u>3.993.068,62</u>	<u>4.363.600</u>	<u>4.608.000</u>	<u>4.573.700</u>	<u>4.376.500</u>	<u>4.348.500</u>
<b>16.</b>	<b>= <u>Saldo aus laufender Verwaltungstätigkeit (9 ./ 15)</u></b>	<b><u>-6.564,20</u></b>	<b><u>-96.800</u></b>	<b><u>-41.700</u></b>	<b><u>-1.123.300</u></b>	<b><u>-418.200</u></b>	<b><u>-280.700</u></b>
17.	Einzahlungen aus Investitionszuwendungen	79.006,91	177.900	229.800	65.300	85.500	93.100
18.	Einzahlungen aus Beiträgen und Entgelten	0,00	0	14.300	15.000	15.000	0
20.	Einzahlungen aus der Veräußerung von Grundstücken, grundstücksgleichen Rechten und Gebäuden	5.241,00	0	66.700	0	0	0
24.	= <u>Einzahlungen aus Investitionstätigkeit</u>	<u>84.247,91</u>	<u>177.900</u>	<u>310.800</u>	<u>80.300</u>	<u>100.500</u>	<u>93.100</u>
25.	Auszahlungen für Baumaßnahmen	510.425,49	200.800	214.600	0	0	0
28.	Auszahlungen für den Erwerb von Grundstücken, grundstücksgleichen Rechten Gebäuden	0,00	0	39.700	46.900	0	0
29.	Auszahlungen für den Erwerb von übrigen Sachanlagevermögen	8.057,30	14.100	9.300	1.000	1.000	0
31.	Sonstige Auszahlungen aus Investitionstätigkeit	81.923,41	6.500	173.400	0	0	0
32.	= <u>Auszahlungen aus Investitionstätigkeit</u>	<u>600.406,20</u>	<u>221.400</u>	<u>437.000</u>	<u>47.900</u>	<u>1.000</u>	<u>0</u>
<b>33.</b>	<b>= <u>Saldo aus Investitionstätigkeit (24 ./ 32)</u></b>	<b><u>-516.158,29</u></b>	<b><u>-43.500</u></b>	<b><u>-126.200</u></b>	<b><u>32.400</u></b>	<b><u>99.500</u></b>	<b><u>93.100</u></b>
<b>34.</b>	<b>= <u>Finanzmittelüberschuß/-fehlbetrag (16 ./ 33)</u></b>	<b><u>-522.722,49</u></b>	<b><u>-140.300</u></b>	<b><u>-167.900</u></b>	<b><u>-1.090.900</u></b>	<b><u>-318.700</u></b>	<b><u>-187.600</u></b>
38.	Auszahlungen für die Tilgung von Krediten für Investitionen	247.617,76	191.900	176.700	165.000	130.100	114.600
40.	= <u>Auszahlungen aus der Finanzierungstätigkeit</u>	<u>247.617,76</u>	<u>191.900</u>	<u>176.700</u>	<u>165.000</u>	<u>130.100</u>	<u>114.600</u>
<b>41.</b>	<b>= <u>Saldo aus der Finanzierungstätigkeit (37 ./ 40)</u></b>	<b><u>-247.617,76</u></b>	<b><u>-191.900</u></b>	<b><u>-176.700</u></b>	<b><u>-165.000</u></b>	<b><u>-130.100</u></b>	<b><u>-114.600</u></b>
<b>45.</b>	<b>= <u>Veränderung des Bestandes an Zahlungsmitteln (34+41+44)</u></b>	<b><u>-770.340,25</u></b>	<b><u>-332.200</u></b>	<b><u>-344.600</u></b>	<b><u>-1.255.900</u></b>	<b><u>-448.800</u></b>	<b><u>-302.200</u></b>
46.	+ vorraussichtlicher Bestand an Zahlungsmitteln am Anfang des Haushaltsjahres (ohne Liquiditätskredite und Kontokorrentverbindlichkeiten)	1.005.086,58	235.243	1.048.804	704.204	-551.696	-1.000.496

Ein- und Auszahlungsarten		Ergebnis 2019	Ansatz 2020	Ansatz 2021	Planung 2022	Planung 2023	Planung 2024
		1	2	3	4	5	6
<b>47.</b>	= voraussichtlicher Bestand an Zahlungsmitteln am Ende des Haushaltsjahres	234.746,33	-96.957	704.204	-551.696	-1.000.496	-1.302.696



## Anlage 5

Übersicht Investitionsmaßnahmen	Ergebnis	Ansatz	Ansatz	VE	Planung	Planung	Planung	Bisher bereit gestellt 2021	Gesamt Inv.
	2019	2020	2021	2021	2022	2023	2024		2021
	- EUR -								
	1	2	3	4	5	6	7	8	9
<b>Investitionen oberhalb der festgesetzten Wertgrenze</b>									
<b>1110202001 Erwerb BGA / übriges SAV Stadtarbeiter</b>									
111020.7831000 Hochentaster	0,00	2.400	0	0	0	0	0	2.400,00	2.400,00
<b>= Saldo</b>	<b>0,00</b>	<b>-2.400</b>	<b>0</b>	<b>0</b>	<b>0</b>	<b>0</b>	<b>0</b>	<b>-2.400,00</b>	<b>-2.400,00</b>
<b>1110801601 Grundstückskauf für EH</b>									
111080.7821000 Ankauf Grundstücke	0,00	0	0	0	0	0	0	2.130,40	2.130,40
<b>= Saldo</b>	<b>0,00</b>	<b>0</b>	<b>0</b>	<b>0</b>	<b>0</b>	<b>0</b>	<b>0</b>	<b>-2.130,40</b>	<b>-2.130,40</b>
<b>1260101401 Komplettsanierung Feuerwehrgerätehaus</b>									
126010.6811000 neues Konto - Anzahlung SoPo vom Land	12.760,70	0	0	0	0	0	0	230.090,26	230.090,26
126010.7851000 Sanierung Gerätehaus FWF	536,88	0	0	0	0	0	0	240.444,57	240.444,57
<b>= Saldo</b>	<b>12.223,82</b>	<b>0</b>	<b>0</b>	<b>0</b>	<b>0</b>	<b>0</b>	<b>0</b>	<b>-10.354,31</b>	<b>-10.354,31</b>
<b>3640101901 Fritz-Box inkl. Installation (IP)</b>									
364010.7831000 BGA - Fritz-Box inkl. Installation	860,25	0	0	0	0	0	0	860,25	860,25
<b>= Saldo</b>	<b>-860,25</b>	<b>0</b>	<b>0</b>	<b>0</b>	<b>0</b>	<b>0</b>	<b>0</b>	<b>-860,25</b>	<b>-860,25</b>
<b>3640101902 Geschirrspüler KITA Eichhörnchen</b>									
364010.7831000 BGA Industrie-Geschirrspüler	2.597,61	0	0	0	0	0	0	2.597,61	2.597,61
<b>= Saldo</b>	<b>-2.597,61</b>	<b>0</b>	<b>0</b>	<b>0</b>	<b>0</b>	<b>0</b>	<b>0</b>	<b>-2.597,61</b>	<b>-2.597,61</b>
<b>3640102001 BGA KITA - Doppel-/Vogelnest-Schaukel</b>									
364010.7831000 BGA KITA - Doppel-/Vogelnest-Schaukel	0,00	7.200	0	0	0	0	0	7.200,00	7.200,00
<b>= Saldo</b>	<b>0,00</b>	<b>-7.200</b>	<b>0</b>	<b>0</b>	<b>0</b>	<b>0</b>	<b>0</b>	<b>-7.200,00</b>	<b>-7.200,00</b>
<b>3640102002 BGA (Hardware) - KITA Zeiterfassungssystem</b>									
364010.7831000 BGA (Hardware) KITA - Zeiterfassungssystem	0,00	1.500	0	0	0	0	0	1.500,00	1.500,00
<b>= Saldo</b>	<b>0,00</b>	<b>-1.500</b>	<b>0</b>	<b>0</b>	<b>0</b>	<b>0</b>	<b>0</b>	<b>-1.500,00</b>	<b>-1.500,00</b>
<b>3640102101 Neugestaltung KITA-Spielplatz</b>									
364010.7853000 AiB Sonstige Baumaßnahmen - KITA-Spielplatz	0,00	0	7.000	0	0	0	0	0,00	7.000,00
<b>= Saldo</b>	<b>0,00</b>	<b>0</b>	<b>-7.000</b>	<b>0</b>	<b>0</b>	<b>0</b>	<b>0</b>	<b>0,00</b>	<b>-7.000,00</b>
<b>3640102102 Anschaffung Fußballtore für KITA (aus Spenden)</b>									
364010.7831000 BGA KITA - Fußballtore (aus Spenden)	0,00	0	2.900	0	0	0	0	0,00	2.900,00
<b>= Saldo</b>	<b>0,00</b>	<b>0</b>	<b>-2.900</b>	<b>0</b>	<b>0</b>	<b>0</b>	<b>0</b>	<b>0,00</b>	<b>-2.900,00</b>
<b>511010 Abwicklung über Treuhandkonto</b>									
511010.6881020 Ausgleichsbeträge im Sanierungsgebiet	0,00	0	14.300	0	15.000	15.000	0	61.084,00	105.384,00
511010.7880000 Zinsen und KMA	81.923,41	4.500	4.000	0	0	0	0	113.413,97	117.413,97

Übersicht Investitionsmaßnahmen	Ergebnis	Ansatz	Ansatz	VE	Planung	Planung	Planung	Bisher bereit gestellt 2021	Gesamt Inv.
	2019	2020	2021	2021	2022	2023	2024		2021
	- EUR -								
	1	2	3	4	5	6	7	8	9
511010.7880000 Ausgleichsbeträge (Abführung an Sanierungskonto)	0,00	0	74.400	0	0	0	0	120.680,04	195.080,04
511010.7880000 Bauherrenanteil Marktstr. 60	0,00	0	60.000	0	0	0	0	0,00	60.000,00
511010.7880000 nicht förderfähige Kosten/Ausgleich Defizit	0,00	0	30.000	0	0	0	0	0,00	30.000,00
<b>= Saldo</b>	<b>-81.923,41</b>	<b>-4.500</b>	<b>-154.100</b>	<b>0</b>	<b>15.000</b>	<b>15.000</b>	<b>0</b>	<b>-173.010,01</b>	<b>-297.110,01</b>
<b>51101015010 Komplettsanierung Mittelstr.1/ Marktstr. 49</b>									
511010.7851000 Sanierung Marktstr.49	485.034,86	30.000	0	0	0	0	0	1.520.422,10	1.520.422,10
<b>= Saldo</b>	<b>-485.034,86</b>	<b>-30.000</b>	<b>0</b>	<b>0</b>	<b>0</b>	<b>0</b>	<b>0</b>	<b>-1.520.422,10</b>	<b>-1.520.422,10</b>
<b>5110102101 Wohnbaufläche Hagenstraße</b>									
511010.7821000 Gel. Anz. auf Grdstk. - Abrundungssatzung	0,00	0	11.000	0	0	0	0	0,00	11.000,00
511010.7821000 Gel. Anz. auf Grdstk. - Vermessung	0,00	0	10.000	0	0	0	0	0,00	10.000,00
511010.7821000 Gel. Anz. auf Grdstk. - Bodengutachten	0,00	0	1.500	0	0	0	0	0,00	1.500,00
511010.7821000 Gel. Anz. auf Grdstk. - Abriss/Fläche vorbereiten	0,00	0	0	0	7.000	0	0	0,00	7.000,00
511010.7821000 Gel. Anz. auf Grdstk. - Baufläche beräumen	0,00	0	0	0	3.800	0	0	0,00	3.800,00
511010.7821000 Gel. Anz. auf Grdstk. - Erschließungsstraße	0,00	0	0	0	13.100	0	0	0,00	13.100,00
511010.7821000 Gel. Anz. auf Grdstk. - TW-/SW-Erschließung	0,00	0	0	0	20.000	0	0	0,00	20.000,00
<b>= Saldo</b>	<b>0,00</b>	<b>0</b>	<b>-22.500</b>	<b>0</b>	<b>-43.900</b>	<b>0</b>	<b>0</b>	<b>0,00</b>	<b>-66.400,00</b>
<b>5110102102 Wohnbaufläche Krempendorfer Chaussee</b>									
511010.7821000 Gel. Anz. auf Grdstk. - Vermessung/Kataster	0,00	0	10.000	0	0	0	0	0,00	10.000,00
511010.7821000 Gel. Anz. auf Grdstk. - Bodengutachten	0,00	0	500	0	0	0	0	0,00	500,00
511010.7821000 Gel. Anz. auf Grdstk. - Baufläche beräumen	0,00	0	0	0	1.300	0	0	0,00	1.300,00
511010.7821000 Gel. Anz. auf Grdstk. - Bäume fällen+roden	0,00	0	0	0	1.700	0	0	0,00	1.700,00
<b>= Saldo</b>	<b>0,00</b>	<b>0</b>	<b>-10.500</b>	<b>0</b>	<b>-3.000</b>	<b>0</b>	<b>0</b>	<b>0,00</b>	<b>-13.500,00</b>
<b>5220101601 Sanierung Marktstraße 6</b>									
522010.7851000 Sanierung Marktstraße 6	1.980,16	0	0	0	0	0	0	0,00	0,00
<b>= Saldo</b>	<b>-1.980,16</b>	<b>0</b>	<b>0</b>	<b>0</b>	<b>0</b>	<b>0</b>	<b>0</b>	<b>0,00</b>	<b>0,00</b>
<b>5400101901 Brunnen-Pumpe Wilhelmsplatz</b>									
540010.7831000 Brunnen-Pumpe Wilhelmsplatz	1.671,89	0	0	0	0	0	0	1.671,89	1.671,89
<b>= Saldo</b>	<b>-1.671,89</b>	<b>0</b>	<b>0</b>	<b>0</b>	<b>0</b>	<b>0</b>	<b>0</b>	<b>-1.671,89</b>	<b>-1.671,89</b>
<b>5400101902 Sanierung Spielplatz an der Kirche</b>									
540010.6811000 Fördermittel für Spielplatz an der Kirche	0,00	600	0	0	0	0	0	600,00	600,00
540010.7851000 Sanierung Spielplatz an der Kirche	0,00	800	0	0	0	0	0	800,00	800,00
<b>= Saldo</b>	<b>0,00</b>	<b>-200</b>	<b>0</b>	<b>0</b>	<b>0</b>	<b>0</b>	<b>0</b>	<b>-200,00</b>	<b>-200,00</b>
<b>5400101903 Errichtung Parkplatz Amt</b>									
540010.6812000 Kostenersatz für Parkplatz vom Amt	12.224,50	0	0	0	0	0	0	10.000,00	10.000,00

Übersicht Investitionsmaßnahmen	Ergebnis	Ansatz	Ansatz	VE	Planung	Planung	Planung	Bisher bereit gestellt 2021	Gesamt Inv.
	2019	2020	2021	2021	2022	2023	2024		2021
	- EUR -								
	1	2	3	4	5	6	7	8	9
540010.7852000 Errichtung Parkplatz Amt	12.224,50	0	0	0	0	0	0	10.000,00	10.000,00
<b>= Saldo</b>	<b>0,00</b>	<b>0</b>	<b>0</b>	<b>0</b>	<b>0</b>	<b>0</b>	<b>0</b>	<b>0,00</b>	<b>0,00</b>
<b>5400101904 Baumpflanzung Marktstraße</b>									
540010.7852000 Anpflanzung von 8 Bäumen Marktstr. 45-49	0,00	0	0	0	0	0	0	8.200,00	8.200,00
540010.7852000 AiB - Bäume Marktstr. 45-49	4.623,69	0	0	0	0	0	0	0,00	0,00
<b>= Saldo</b>	<b>-4.623,69</b>	<b>0</b>	<b>0</b>	<b>0</b>	<b>0</b>	<b>0</b>	<b>0</b>	<b>-8.200,00</b>	<b>-8.200,00</b>
<b>5400102101 Erwerb Straßen-Grundstück</b>									
540010.7821000 Gel. Anzahlg. auf Grundstücke (Straßen-Grdstk.)	0,00	0	2.200	0	0	0	0	0,00	2.200,00
<b>= Saldo</b>	<b>0,00</b>	<b>0</b>	<b>-2.200</b>	<b>0</b>	<b>0</b>	<b>0</b>	<b>0</b>	<b>0,00</b>	<b>-2.200,00</b>
<b>5400102102 Erwerb Teilfläche Bahnhofsvorplatz</b>									
540010.7821000 Gel. Anzahlg. auf Grundstücke (Bahnhofsvorplatz)	0,00	0	4.500	0	0	0	0	0,00	4.500,00
<b>= Saldo</b>	<b>0,00</b>	<b>0</b>	<b>-4.500</b>	<b>0</b>	<b>0</b>	<b>0</b>	<b>0</b>	<b>0,00</b>	<b>-4.500,00</b>
<b>5510101901 Sanierung Wege im Park 3. BA</b>									
551010.6811000 Fördermittel für Wege im Park 3. BA	0,00	132.000	0	0	0	0	0	0,00	0,00
551010.7852000 Sanierung Wege im Park 3. BA	0,00	170.000	0	0	0	0	0	0,00	0,00
<b>= Saldo</b>	<b>0,00</b>	<b>-38.000</b>	<b>0</b>	<b>0</b>	<b>0</b>	<b>0</b>	<b>0</b>	<b>0,00</b>	<b>0,00</b>
<b>5510102101 Sanierung Wege im Park 3. BA</b>									
551010.6811000 Anz. SoPo - FM vom Land für San. Wege im Park 3. BA	0,00	0	135.000	0	15.000	0	0	0,00	150.000,00
551010.7852000 AiB Tiefbaumaßnahme - Sanierung Wege im Park 3. BA	0,00	0	201.000	0	0	0	0	0,00	201.000,00
<b>= Saldo</b>	<b>0,00</b>	<b>0</b>	<b>-66.000</b>	<b>0</b>	<b>15.000</b>	<b>0</b>	<b>0</b>	<b>0,00</b>	<b>-51.000,00</b>
<b>3640101401 Ausstattung Kita mit GWG</b>									
364010.7832000 Möbel Kita - GWG	0,00	0	0	0	0	0	0	4.756,44	4.756,44
364010.7832000 Anschaffung GWG 2017	0,00	0	0	0	0	0	0	1.002,43	1.002,43
364010.7832000 Anschaffung GWG 2018 - 2021	618,00	2.400	4.400	0	0	0	0	3.697,00	8.097,00
<b>= Saldo</b>	<b>-618,00</b>	<b>-2.400</b>	<b>-4.400</b>	<b>0</b>	<b>0</b>	<b>0</b>	<b>0</b>	<b>-9.455,87</b>	<b>-13.855,87</b>
<b>5400101701 Errichtung Wartehäuser und Stellflächen</b>									
540010.6812000 FM vom LK für Buswartehaus	17.710,00	0	0	0	0	0	0	15.000,00	17.800,00
540010.7852000 Wartehaus in Bergsoll Ri. Pritzwalk	0,00	0	0	0	0	0	0	15.000,00	17.800,00
540010.7852000 Unterstand in Bergsoll	0,00	0	0	0	0	0	0	0,00	1.700,00
<b>= Saldo</b>	<b>17.710,00</b>	<b>0</b>	<b>0</b>	<b>0</b>	<b>0</b>	<b>0</b>	<b>0</b>	<b>0,00</b>	<b>-1.700,00</b>
<b>= Saldo oberhalb der Wertgrenze</b>	<b>-549.376,05</b>	<b>-86.200</b>	<b>-274.100</b>	<b>0</b>	<b>-16.900</b>	<b>15.000</b>	<b>0</b>	<b>-1.740.002,44</b>	<b>-2.017.702,44</b>

Übersicht Investitionsmaßnahmen	Ergebnis	Ansatz	Ansatz	VE	Planung	Planung	Planung	Bisher bereit gestellt 2021	Gesamt Inv.
	2019	2020	2021	2021	2022	2023	2024		2021
	- EUR -								
	1	2	3	4	5	6	7	8	9
<b>Investitionen unterhalb der fest- gesetzten Wertgrenze</b>									
<b>1110102101 GWG Gemeindeorgane</b>									
111010.7832000 GWG Gemeindeorgane	0,00	0	900	0	0	0	0	0,00	900,00
<b>= Saldo</b>	<b>0,00</b>	<b>0</b>	<b>-900</b>	<b>0</b>	<b>0</b>	<b>0</b>	<b>0</b>	<b>0,00</b>	<b>-900,00</b>
<b>1110201501 Anschaffung GWG für Stadtarbeiter</b>									
111020.7832000 Ersatzbeschaffung GWG für Stadtarbeiter	1.490,76	0	500	0	0	0	0	8.306,92	8.806,92
<b>= Saldo</b>	<b>-1.490,76</b>	<b>0</b>	<b>-500</b>	<b>0</b>	<b>0</b>	<b>0</b>	<b>0</b>	<b>-8.306,92</b>	<b>-8.806,92</b>
<b>2520201901 GWG Modemuseum</b>									
252020.7832000 Ersatzbeschaffung Entfeuchter Modemuseum	581,98	600	600	0	0	0	0	0,00	1.100,00
<b>= Saldo</b>	<b>-581,98</b>	<b>-600</b>	<b>-600</b>	<b>0</b>	<b>0</b>	<b>0</b>	<b>0</b>	<b>0,00</b>	<b>-1.100,00</b>
<b>= Saldo unterhalb der Wertgrenze</b>	<b>-2.072,74</b>	<b>-600</b>	<b>-2.000</b>	<b>0</b>	<b>0</b>	<b>0</b>	<b>0</b>	<b>-8.306,92</b>	<b>-10.806,92</b>

Haushaltsplan 2021

der Stadt Meyenburg

**Teilergebnispläne**



**Teilergebnishaushalt  
Haushaltsjahr 2021  
- EUR -**

Ertrags- und Aufwandsarten		Ergebnis 2019	Ansatz 2020	Ansatz 2021	Planung 2022	Planung 2023	Planung 2024
		1	2	3	4	5	6
7.	Sonstige ordentliche Erträge	332,04	0	0	0	0	0
	111010.4592000 Periodenfremde ordentliche Erträge	332,04	0	0	0	0	0
10.	= <u>Erträge aus laufender Verwaltungstätigkeit</u>	<u>332,04</u>	<u>0</u>	<u>0</u>	<u>0</u>	<u>0</u>	<u>0</u>
13.	Aufwendungen für Sach- und Dienstleistungen *	1.658,77	3.600	3.000	3.400	2.400	3.400
	111010.5211000 Unterhaltung der Grundstücke und baulichen Anlagen	0,00	0	600	0	0	0
	111010.5241000 Bewirtschaftung der Grundstücke und baulichen Anlagen	488,96	500	500	500	500	500
	111010.5271040 Repräsentation, Ehrungen	909,81	2.400	1.200	2.200	1.200	2.200
	111010.5271070 Partnerschaftspflege	0,00	400	400	400	400	400
	111010.5291000 Aufwendungen für sonstige Dienstleistungen	260,00	300	300	300	300	300
14.	Abschreibungen	0,00	0	200	200	200	200
	111010.5713000 AfA f. geplante Investitionen	0,00	0	200	200	200	200
16.	Sonstige ordentliche Aufwendungen *	37.380,90	41.800	41.500	41.500	41.500	42.600
	111010.5411010 Reisekostenerstattung	360,26	400	400	400	400	400
	111010.5411200 Aufwendungen Personalrat	650,00	600	600	600	600	600
	111010.5421000 Aufwendungen für ehrenamtliche und sonstige Tätigkeit	17.868,00	20.100	19.000	19.000	19.000	20.100
	111010.5431000 Geschäftsaufwendungen	6,98	100	100	100	100	100
	111010.5441000 Steuern, Versicherungen, Schadensfälle	18.495,66	20.500	21.300	21.300	21.300	21.300
	111010.5491000 Verfügungsmittel	0,00	100	100	100	100	100
17.	= <u>Aufwendungen aus laufender Verwaltungstätigkeit</u>	<u>39.039,67</u>	<u>45.400</u>	<u>44.700</u>	<u>45.100</u>	<u>44.100</u>	<u>46.200</u>
<b>18.</b>	= <u>Ergebnis der laufenden Verwaltungstätigkeit (10 ./ 17)</u>	<u><b>-38.707,63</b></u>	<u><b>-45.400</b></u>	<u><b>-44.700</b></u>	<u><b>-45.100</b></u>	<u><b>-44.100</b></u>	<u><b>-46.200</b></u>
<b>22.</b>	= <u>Ordentliches Ergebnis (18+21)</u>	<u><b>-38.707,63</b></u>	<u><b>-45.400</b></u>	<u><b>-44.700</b></u>	<u><b>-45.100</b></u>	<u><b>-44.100</b></u>	<u><b>-46.200</b></u>
<b>26.</b>	= <u>Ergebnis vor Berücksichtigung der internen Leistungsbeziehung (22 + 25)</u>	<u><b>-38.707,63</b></u>	<u><b>-45.400</b></u>	<u><b>-44.700</b></u>	<u><b>-45.100</b></u>	<u><b>-44.100</b></u>	<u><b>-46.200</b></u>
28.	– Aufwendungen aus internen Leistungsbeziehungen *	0,00	100	2.200	100	100	100
	111010.5811000 Aufwendungen aus internen Leistungsbeziehungen	0,00	100	2.200	100	100	100
<b>29.</b>	= <u>Gesamtergebnis des Teilhaushalts</u>	<u><b>-38.707,63</b></u>	<u><b>-45.500</b></u>	<u><b>-46.900</b></u>	<u><b>-45.200</b></u>	<u><b>-44.200</b></u>	<u><b>-46.300</b></u>

## Produktinformationen

Teilhaushalt	1	Zentrale Verwaltung
Produktbereich	11	Innere Verwaltung
Produktgruppe	111	Verwaltungssteuerung und-service
Produkt	111010	Gemeindeorgane, zentrale Dienste

verantwortlich:  
HA

Ertrags- und Aufwandsarten		Ergebnis 2019	Ansatz 2020	Ansatz 2021	Planung 2022	Planung 2023	Planung 2024
		1	2	3	4	5	6
31.	<u>Nachrichtlich:</u>						
	nicht zahlungswirksame Aufwendungen *	0,00	100	2.400	300	300	300
	111010.5713000 AfA f. geplante Investitionen	0,00	0	200	200	200	200
	111010.5811000 Aufwendungen aus internen Leistungsbeziehungen	0,00	100	2.200	100	100	100

## Erläuterungen zu 13. Aufwendungen für Sach- und Dienstleistungen

111010 5211000 Unterhaltung der Grundstücke und baulichen Anlagen

Renovierungsarbeiten im Büro des Bürgermeisters im alten Rathaus 600 €/ zzgl. Übertragung HH-Ausgabe-Rest aus 2020 für Renovierungsarbeiten Bürgermeister-Büro 1.100 €

111010 5241000 Bewirtschaftung der Grundstücke und baulichen Anlagen

Bewirtschaftung des Fraktionszimmers im Rathaus

111010 5271040 Repräsentation, Ehrungen

davon 200 € Blumen Jubiläen Mitarbeiter, 1.000 € Blumen Gratulation Senioren

111010 5291000 Aufwendungen für sonstige Dienstleistungen

Mitgliedsbeitrag Städte- und Gemeindebund Brandenburg 100 €, Dienstleistungspauschale Gesunde Städtenetz 200 €

## Erläuterungen zu 16. Sonstige ordentliche Aufwendungen

111010 5411200 Aufwendungen Personalrat

davon 400 Euro für eine zweitägige Aus-/Weiterbildung

111010 5421000 Aufwendungen für ehrenamtliche und sonstige Tätigkeit

Aufwandsentschädigung und Sitzungsgeld für Bürgermeister, Stadtverordnete und Ortsvorsteher, Sitzungsgeld für sachkundige Einwohner und Ortsbeirat

111010 5441000 Steuern, Versicherungen, Schadensfälle

18.100 € Unfallkasse/ 1.700 € Haftpflicht/ 1.500 € Ausgleichsabgabe SGB

## Erläuterungen zu 28. – Aufwendungen aus internen Leistungsbeziehungen

111010 5811000 Aufwendungen aus internen Leistungsbeziehungen

Renovierungsarbeiten Bürgermeister-Büro durch die Stadtarbeiter

## Erläuterungen zu 31. nicht zahlungswirksame Aufwendungen

111010 5811000 Aufwendungen aus internen Leistungsbeziehungen

Renovierungsarbeiten Bürgermeister-Büro durch die Stadtarbeiter



**Produktinformationen**

Teilhaushalt	1	Zentrale Verwaltung
Produktbereich	11	Innere Verwaltung
Produktgruppe	111	Verwaltungssteuerung und-service
Produkt	111010	Gemeindeorgane, zentrale Dienste

verantwortlich:  
HA**Produktbeschreibungen**

<b>Produkt</b>	<b>1110100000</b>	Gemeindeorgane u. zentrale Dienste
----------------	-------------------	------------------------------------

**Produktbeschreibung**

Geschäftstätigkeit der Stadtverordnetenversammlung einschließlich ihrer Ausschüsse, des Hauptausschusses und des Bürgermeisters, Aktivitäten der politischen Steuerung, der Meinungsbildung und Beschlussfassung  
Vertretung in kommunalen Verbänden und Gesellschaften

**Auftragsgrundlage**

Grundgesetz (GG), Kommunalverfassung des Landes Brandenburg (BbgKVerf), Hauptsatzung der Stadt Meyenburg, Geschäftsordnung

**Ziel**

Förderung der örtlichen Demokratie und der Selbstverwaltung, Wahrung des Gemeinwesens, Repräsentation der Stadt Meyenburg

**Verantwortlichen****Aufgabenart****Erläuterungen**

**Produktinformationen**

Teilhaushalt	<b>1</b>	<b>Zentrale Verwaltung</b>
Produktbereich	<b>11</b>	<b>Innere Verwaltung</b>
Produktgruppe	<b>111</b>	<b>Verwaltungssteuerung und-service</b>
Produkt	<b>111020</b>	<b>Stadtarbeiter/Bauhof</b>

verantwortlich:

**Teilergebnishaushalt**  
**Haushaltsjahr 2021**  
**- EUR -**

Ertrags- und Aufwandsarten		Ergebnis 2019	Ansatz 2020	Ansatz 2021	Planung 2022	Planung 2023	Planung 2024
		1	2	3	4	5	6
2.	Zuwendungen und allgemeine Umlagen	20.386,30	26.600	24.700	22.000	17.300	3.100
	111020.4193000 Leistungsbeteiligung des Bundes bei der Eingliederung von Arbeitssuchenden nach § 16 Abs.1, Abs.2 Satz 2 Nr.5 und 6	20.386,30	26.600	24.700	22.000	17.300	3.100
4.	Öffentlich-rechtliche Leistungsentgelte *	31.509,12	23.900	23.900	24.900	24.900	24.900
	111020.4321000 Benutzungsgebühren und ähnliche Entgelte	873,00	900	900	900	900	900
	111020.4321020 Entgelte für Dienstleistungen Bauhof	30.636,12	23.000	23.000	24.000	24.000	24.000
6.	Kostenerstattungen und Kostenumlagen *	12.936,28	13.400	13.900	14.200	14.500	14.800
	111020.4482000 Erstattungen von Gemeinden/ GV	12.936,28	13.400	13.900	14.200	14.500	14.800
7.	Sonstige ordentliche Erträge	715,72	0	0	0	0	0
	111020.4571000 Erträge aus Auflösung von sonstigen SoPo - Spenden	715,72	0	0	0	0	0
10.	= <u>Erträge aus laufender Verwaltungstätigkeit</u>	<u>65.547,42</u>	<u>63.900</u>	<u>62.500</u>	<u>61.100</u>	<u>56.700</u>	<u>42.800</u>
11.	Personalaufwendungen	271.214,41	289.400	296.100	302.200	309.600	312.800
	111020.5012000 Dienstaufwendungen Tariflich Beschäftigte	219.636,81	233.000	237.000	241.700	247.600	253.700
	111020.5022000 Versorgungskassenbeiträge Tariflich Beschäftigte	7.665,85	9.100	9.000	9.200	9.400	9.600
	111020.5032000 Sozialversicherungsbeiträge Tariflich Beschäftigte	43.911,75	47.300	50.100	51.300	52.600	49.500
13.	Aufwendungen für Sach- und Dienstleistungen *	22.174,82	23.100	24.700	24.200	23.200	23.200
	111020.5211000 Unterhaltung der Grundstücke und baulichen Anlagen	6,46	500	1.000	100	100	100
	111020.5222000 Unterhaltung von Geräten Ausstattungen und Aus-rüstungsgegenständen	2.599,75	2.500	3.000	3.000	3.000	3.000
	111020.5231000 Mieten und Pachten	1.020,00	1.300	1.300	1.300	1.300	1.300
	111020.5241000 Bewirtschaftung der Grundstücke und baulichen Anlagen	1.810,19	1.900	2.000	2.000	2.100	2.100
	111020.5241010 Versicherungen (objektbezogen)	383,14	400	400	500	500	500
	111020.5251000 Haltung von Fahrzeugen	7.941,96	8.000	8.200	8.000	8.000	8.000
	111020.5251010 Fahrzeugversicherung u. -steuern	2.891,08	2.900	2.900	2.900	2.900	2.900
	111020.5261010 Dienst-u. Schutzbekleidung	404,93	600	600	600	600	600
	111020.5261020 Aus-und Weiterbildung	369,00	1.000	1.000	400	400	400
	111020.5271000 Besondere Verwaltungs- und Betriebsaufwendun-gen	2.958,90	3.000	3.300	3.300	3.300	3.300
	111020.5291000 Aufwendungen für sonstige Dienstleistungen	1.789,41	1.000	1.000	2.100	1.000	1.000
14.	Abschreibungen	12.162,44	11.600	8.300	7.500	6.300	3.500

Produktinformationen

Teilhaushalt	1	Zentrale Verwaltung
Produktbereich	11	Innere Verwaltung
Produktgruppe	111	Verwaltungssteuerung und-service
Produkt	111020	Stadtarbeiter/Bauhof

verantwortlich:

Ertrags- und Aufwandsarten		Ergebnis 2019	Ansatz 2020	Ansatz 2021	Planung 2022	Planung 2023	Planung 2024
		1	2	3	4	5	6
	111020.5711010 Abschreibungen auf Gebäude	379,27	400	400	400	400	400
	111020.5711020 Abschreibungen auf bewegl. Sachanlagevermögen	10.121,79	9.900	6.500	5.800	5.000	2.500
	111020.5711040 Abschreibungen auf GWG	1.661,38	900	800	700	300	0
	111020.5713000 AfA f. geplante Investitionen	0,00	400	600	600	600	600
16.	Sonstige ordentliche Aufwendungen *	863,82	1.400	1.600	1.400	1.400	1.400
	111020.5431000 Geschäftsaufwendungen	448,27	600	600	600	600	600
	111020.5431010 Verbrauchsmaterial und Erwerb von Wirtsch.gütern unter 150 €	415,55	800	1.000	800	800	800
17.	= Aufwendungen aus laufender Verwaltungstätigkeit	<u>306.415,49</u>	<u>325.500</u>	<u>330.700</u>	<u>335.300</u>	<u>340.500</u>	<u>340.900</u>
18.	= <u>Ergebnis der laufenden</u>	<u>-240.868,07</u>	<u>-261.600</u>	<u>-268.200</u>	<u>-274.200</u>	<u>-283.800</u>	<u>-298.100</u>
	<u>Verwaltungstätigkeit (10 ./ 17)</u>						
22.	= <u>Ordentliches Ergebnis (18+21)</u>	<u>-240.868,07</u>	<u>-261.600</u>	<u>-268.200</u>	<u>-274.200</u>	<u>-283.800</u>	<u>-298.100</u>
26.	= <u>Ergebnis vor Berücksichtigung der internen</u>	<u>-240.868,07</u>	<u>-261.600</u>	<u>-268.200</u>	<u>-274.200</u>	<u>-283.800</u>	<u>-298.100</u>
	<u>Leistungsbeziehung (22 + 25)</u>						
27.	Erträge aus internen Leistungsbeziehungen	227.307,13	230.000	222.800	220.700	220.700	220.700
	111020.4811000 Erträge aus internen Leistungsbeziehungen	227.307,13	230.000	222.800	220.700	220.700	220.700
29.	= <u>Gesamtergebnis des Teilhaushalts</u>	<u>-13.560,94</u>	<u>-31.600</u>	<u>-45.400</u>	<u>-53.500</u>	<u>-63.100</u>	<u>-77.400</u>
	<u>Nachrichtlich:</u>						
30.	<u>nicht zahlungswirksame Erträge</u>	<u>228.022,85</u>	<u>230.000</u>	<u>222.800</u>	<u>220.700</u>	<u>220.700</u>	<u>220.700</u>
	111020.4571000 Erträge aus Auflösung von sonstigen SoPo - Spenden	715,72	0	0	0	0	0
	111020.4811000 Erträge aus internen Leistungsbeziehungen	227.307,13	230.000	222.800	220.700	220.700	220.700
31.	<u>nicht zahlungswirksame Aufwendungen</u>	<u>12.162,44</u>	<u>11.600</u>	<u>8.300</u>	<u>7.500</u>	<u>6.300</u>	<u>3.500</u>
	111020.5711010 Abschreibungen auf Gebäude	379,27	400	400	400	400	400
	111020.5711020 Abschreibungen auf bewegl. Sachanlagevermögen	10.121,79	9.900	6.500	5.800	5.000	2.500
	111020.5711040 Abschreibungen auf GWG	1.661,38	900	800	700	300	0
	111020.5713000 AfA f. geplante Investitionen	0,00	400	600	600	600	600

Erläuterungen zu 4. Öffentlich-rechtliche Leistungsentgelte

111020 4321000 Benutzungsgebühren und ähnliche Entgelte  
Ausleihgebühr Festzelt und Sitzgarnituren

111020 4321020 Entgelte für Dienstleistungen Bauhof  
Holzverkauf u. geleistete Std. Stadtarbeiter

**Produktinformationen**

Teilhaushalt	<b>1</b>	<b>Zentrale Verwaltung</b>
Produktbereich	<b>11</b>	<b>Innere Verwaltung</b>
Produktgruppe	<b>111</b>	<b>Verwaltungssteuerung und-service</b>
Produkt	<b>111020</b>	<b>Stadtarbeiter/Bauhof</b>

**verantwortlich:**

Erläuterungen zu 6. Kostenerstattungen und Kostenumlagen

111020 4482000 Erstattungen von Gemeinden/ GV

Erstattungen: vom LK - 2,1 T€ Pflege Containerplätze und vom Amt - 11,8 T€ für Hausmeistertätigkeit Schule

Erläuterungen zu 13. Aufwendungen für Sach- und Dienstleistungen

111020 5211000 Unterhaltung der Grundstücke und baulichen Anlagen

Erneuerung Dachrinne (Holzwerkstatt) und Dachplatten 600 €, Akkuwechsel Alarmanlage 400 €

111020 5222000 Unterhaltung von Geräten Ausstattungen und Ausrüstungsgegenständen

Reparaturen Arbeitsgeräte + Benzinkosten, Rep. Festzeltgarnituren

111020 5231000 Mieten und Pachten

Miete f. 3 Garagen lt. Vertrag

111020 5241000 Bewirtschaftung der Grundstücke und baulichen Anlagen

anteilige Kosten (Strom, Gas, Wasser) Räume Stadtarbeiter, Verbrauchsmaterial WC Stadtarbeiter 100 €, Überprüfung Feuerlöscher

111020 5251000 Haltung von Fahrzeugen

Benzin f. 4 Fahrzeuge inkl. Mietfahrzeuge (Hebebühne ect.) 4,5 T€, TÜV 2 Fahrzeuge 0,5 T€, Reparaturen 4 Fahrzeuge 2,0 T€, Bereifung 1,0 T€, Ersatzteile 0,2 T€

111020 5261010 Dienst-u. Schutzbekleidung

Zuschuss Arbeitsbekleidung 420 €, Schnittschutzbekleidung 200 €

111020 5261020 Aus-und Weiterbildung

Lehrgang Spielplatzprüfer

111020 5271000 Besondere Verwaltungs- und Betriebsaufwendungen

Ausleihgebühr Fremdtechnik 300 €, Entsorgungskosten Bauhof (Steinmaterial, Laub, Busch) 3.000 €

111020 5291000 Aufwendungen für sonstige Dienstleistungen

Arbeitsmedizin, Impfungen, Arbeitsschutz

Erläuterungen zu 16. Sonstige ordentliche Aufwendungen

111020 5431000 Geschäftsaufwendungen

Handykosten Stadtarbeiter (12 Mon. x 50 €)

111020 5431010 Verbrauchsmaterial und Erwerb von Wirtsch.gütern unter 150 €

Müllsäcke 200 €, Farbe 300 €, Werkzeug + Kleinmaterial 300 €, neue Kanister (Auflage Arbeitsschutz) 200 €

**Produktinformationen**

Teilhaushalt	1	Zentrale Verwaltung
Produktbereich	11	Innere Verwaltung
Produktgruppe	111	Verwaltungssteuerung und-service
Produkt	111020	Stadtarbeiter/Bauhof

verantwortlich:

**Produktbeschreibungen**

**Produkt**      **1110200000**      Stadtarbeiter/Bauhof

**Produktbeschreibung**

- Pflege der kommunalen Grünflächen, Wege, öffentliche Spielplätze und Einrichtungen

**Auftragsgrundlage**

Kommunalverfassung des Landes Brandenburg (BbgKVerf), Beschlüsse der Stadtverordnetenversammlung

**Ziel**

- Erhaltung und Pflege von kommunalen Grundstücken
- Gestaltung und Erhalt des Orts- und Landschaftsbildes

**Verantwortlichen****Aufgabenart****Erläuterungen**

**Produktinformationen**

Teilhaushalt	1	Zentrale Verwaltung
Produktbereich	11	Innere Verwaltung
Produktgruppe	111	Verwaltungssteuerung und-service
Produkt	111080	Allg. Grundvermögen, Gebäudemanagement

verantwortlich:  
KÄ

**Teilergebnishaushalt**  
**Haushaltsjahr 2021**  
**- EUR -**

Ertrags- und Aufwandsarten		Ergebnis 2019	Ansatz 2020	Ansatz 2021	Planung 2022	Planung 2023	Planung 2024
		1	2	3	4	5	6
2.	Zuwendungen und allgemeine Umlagen	430,00	0	0	0	0	0
	111080.4147000 Zuschüsse für laufende Zwecke von privaten Unternehmen	430,00	0	0	0	0	0
5.	Privatrechtliche Leistungsentgelte *	45.850,26	45.500	45.500	45.500	45.500	45.500
	111080.4411000 Mieten und Pachten	8.600,04	8.500	8.500	8.500	8.500	8.500
	111080.4411006 Pachten	6.682,75	6.500	6.500	6.500	6.500	6.500
	111080.4411007 Garagenpachten	6.557,47	6.500	6.500	6.500	6.500	6.500
	111080.4461000 Sonstige privatrechtliche Leistungsentgelte	24.010,00	24.000	24.000	24.000	24.000	24.000
7.	Sonstige ordentliche Erträge	250,00	0	0	0	0	0
	111080.4531010 Erträge aus Dienstbarkeiten	250,00	0	0	0	0	0
10.	= <u>Erträge aus laufender Verwaltungstätigkeit</u>	<u>46.530,26</u>	<u>45.500</u>	<u>45.500</u>	<u>45.500</u>	<u>45.500</u>	<u>45.500</u>
13.	Aufwendungen für Sach- und Dienstleistungen *	5.717,18	5.700	12.600	12.600	12.600	12.600
	111080.5211000 Unterhaltung der Grundstücke und baulichen Anlagen	1.366,12	1.000	1.000	1.000	1.000	1.000
	111080.5241000 Bewirtschaftung der Grundstücke und baulichen Anlagen	3.635,40	3.000	9.800	9.800	9.800	9.800
	111080.5241010 Versicherungen (objektbezogen)	715,66	1.700	1.800	1.800	1.800	1.800
14.	Abschreibungen	0,50	0	0	0	0	0
	111080.5732000 Einzelwertberichtigung von Forderungen	0,50	0	0	0	0	0
16.	Sonstige ordentliche Aufwendungen	500,00	3.500	1.000	1.000	1.000	1.000
	111080.5431010 Verbrauchsmaterial und Erwerb von Wirtsch.gütern unter 150 €	0,00	500	500	500	500	500
	111080.5431030 Sachverständigen-, Gerichts-u.ä Kosten	500,00	3.000	500	500	500	500
17.	= <u>Aufwendungen aus laufender Verwaltungstätigkeit</u>	<u>6.217,68</u>	<u>9.200</u>	<u>13.600</u>	<u>13.600</u>	<u>13.600</u>	<u>13.600</u>
<b>18.</b>	<b>= <u>Ergebnis der laufenden Verwaltungstätigkeit (10 ./ 17)</u></b>	<b><u>40.312,58</u></b>	<b><u>36.300</u></b>	<b><u>31.900</u></b>	<b><u>31.900</u></b>	<b><u>31.900</u></b>	<b><u>31.900</u></b>
<b>22.</b>	<b>= <u>Ordentliches Ergebnis (18+21)</u></b>	<b><u>40.312,58</u></b>	<b><u>36.300</u></b>	<b><u>31.900</u></b>	<b><u>31.900</u></b>	<b><u>31.900</u></b>	<b><u>31.900</u></b>
23.	außerordentliche Erträge *	381,00	0	19.200	0	0	0
	111080.4931000 Erträge aus der Veräußerung von Grundstücken, grundstücksgl. Rechten, Bauten und Finanzanlagevermögen	381,00	0	19.200	0	0	0
24.	außerordentliche Aufwendungen *	76,20	0	500	0	0	0

**Produktinformationen**

Teilhaushalt	1	<b>Zentrale Verwaltung</b>
Produktbereich	11	<b>Innere Verwaltung</b>
Produktgruppe	111	<b>Verwaltungssteuerung und-service</b>
Produkt	111080	<b>Allg. Grundvermögen, Gebäudemanagement</b>

verantwortlich:  
KÄ

Ertrags- und Aufwandsarten		Ergebnis 2019	Ansatz 2020	Ansatz 2021	Planung 2022	Planung 2023	Planung 2024
		1	2	3	4	5	6
	111080.5931000 Aufwendungen aus Vermögensveräußerungen, die dem außerordentlichen Ergebnis zuzuordnen sind	76,20	0	500	0	0	0
<b>25.</b>	<b>= außerordentliches Ergebnis</b>	<b>304,80</b>	<b>0</b>	<b>18.700</b>	<b>0</b>	<b>0</b>	<b>0</b>
<b>26.</b>	<b>= Ergebnis vor Berücksichtigung der internen Leistungsbeziehung (22 + 25)</b>	<b>40.617,38</b>	<b>36.300</b>	<b>50.600</b>	<b>31.900</b>	<b>31.900</b>	<b>31.900</b>
28.	– Aufwendungen aus internen Leistungsbeziehungen	2.596,58	7.800	2.600	2.600	2.600	2.600
	111080.5811000 Aufwendungen aus internen Leistungsbeziehungen	2.596,58	7.800	2.600	2.600	2.600	2.600
<b>29.</b>	<b>= Gesamtergebnis des Teilhaushalts</b>	<b>38.020,80</b>	<b>28.500</b>	<b>48.000</b>	<b>29.300</b>	<b>29.300</b>	<b>29.300</b>
	<u>Nachrichtlich:</u>						
31.	nicht zahlungswirksame Aufwendungen	2.597,08	7.800	2.600	2.600	2.600	2.600
	111080.5732000 Einzelwertberichtigung von Forderungen	0,50	0	0	0	0	0
	111080.5811000 Aufwendungen aus internen Leistungsbeziehungen	2.596,58	7.800	2.600	2.600	2.600	2.600

Erläuterungen zu 5. Privatrechtliche Leistungsentgelte

111080 4461000 Sonstige privatrechtliche Leistungsentgelte  
Pachterlös WKA

Erläuterungen zu 13. Aufwendungen für Sach- und Dienstleistungen

111080 5241000 Bewirtschaftung der Grundstücke und baulichen Anlagen  
Bewirtschaftungskosten (Strom, Gas) leerstehende Objekte, ab 2020: Grundsteuer-B-Veranlagung der eigenverwalteten Objekte, ab 2021: Umlage der WABO-Beiträge für gemeindeeigene Grundstücke

Erläuterungen zu 23. außerordentliche Erträge

111080 4931000 Erträge aus der Veräußerung von Grundstücken, grundstücksgl. Rechten, Bauten und Finanzanlagevermögen  
Verkaufserlös Grundstücks-Teilfläche Meyenburg, Freyensteiner Str. 27

Erläuterungen zu 24. außerordentliche Aufwendungen

111080 5931000 Aufwendungen aus Vermögensveräußerungen, die dem außerordentlichen Ergebnis zuzuordnen sind  
Ausbuchung Restbuchwert Grundstücks-Teilfläche Meyenburg, Freyensteiner Str. 27 (Verkauf)

**Produktinformationen**

Teilhaushalt	1	Zentrale Verwaltung
Produktbereich	11	Innere Verwaltung
Produktgruppe	111	Verwaltungssteuerung und-service
Produkt	111080	Allg. Grundvermögen, Gebäudemanagement

verantwortlich:  
KÄ**Produktbeschreibungen**

<b>Produkt</b>	<b>1110800000</b>	Allg. Grundvermögen, Gebäudemanagement
----------------	-------------------	----------------------------------------

**Produktbeschreibung**

- Verwaltung und Bewirtschaftung kommunaler Grundstücke, soweit nicht anderen Produktbereichen zugeordnet
- Vermietung und Verpachtung von Grundstücken
- Erwerb und Veräußerung von Liegenschaften

**Auftragsgrundlage**

Bürgerliches Gesetzbuch (BGB), Baugesetzbuch (BauGB), Vermögenszuordnungsgesetz (VZOG), Nutzungsentgeltverordnung (NutzEV), Flurbereinigungsgesetz (FlurbG)

**Ziel**

- Effektive Verwaltung der kommunalen Liegenschaften
- Durchführung von Grundstücksgeschäften zur Wahrnehmung kommunaler Aufgaben und zur Ansiedlung neuer Einwohner
- Rechtssicherheit bei Grundstücksgeschäften

**Verantwortlichen****Aufgabenart****Erläuterungen**



**Produktinformationen**

Teilhaushalt	<b>1</b>	<b>Zentrale Verwaltung</b>
Produktbereich	<b>12</b>	<b>Sicherheit und Ordnung</b>
Produktgruppe	<b>126</b>	<b>Brandschutz</b>
Produkt	<b>126010</b>	<b>Brandschutz/Feuerwehr</b>

verantwortlich:  
OA

**Teilergebnishaushalt**  
**Haushaltsjahr 2021**  
**- EUR -**

Ertrags- und Aufwandsarten		Ergebnis 2019	Ansatz 2020	Ansatz 2021	Planung 2022	Planung 2023	Planung 2024
		1	2	3	4	5	6
2.	Zuwendungen und allgemeine Umlagen	19.205,70	13.600	14.100	14.100	14.100	14.100
	126010.4147000 Zuschüsse für laufende Zwecke von privaten Unternehmen	500,00	0	0	0	0	0
	126010.4161000 Erträge aus der Auflösung von Sonderposten aus Zuweisungen der öffentlichen Hand	18.705,70	13.600	14.100	14.100	14.100	14.100
10.	= <u>Erträge aus laufender Verwaltungstätigkeit</u>	<u>19.205,70</u>	<u>13.600</u>	<u>14.100</u>	<u>14.100</u>	<u>14.100</u>	<u>14.100</u>
13.	Aufwendungen für Sach- und Dienstleistungen *	1.798,83	2.700	2.800	2.800	2.800	2.800
	126010.5211000 Unterhaltung der Grundstücke und baulichen Anlagen	0,00	500	500	500	500	500
	126010.5231000 Mieten und Pachten	613,56	700	700	700	700	700
	126010.5241000 Bewirtschaftung der Grundstücke und baulichen Anlagen	1.185,27	1.500	1.600	1.600	1.600	1.600
14.	Abschreibungen	15.862,36	15.900	15.900	15.900	14.400	14.400
	126010.5711010 Abschreibungen auf Gebäude	14.397,62	14.400	14.400	14.400	14.400	14.400
	126010.5711040 Abschreibung auf GWG	1.464,74	1.500	1.500	1.500	0	0
15.	Transferaufwendungen *	0,00	500	500	0	0	0
	126010.5318000 Zuschüsse an übrige Bereiche	0,00	500	500	0	0	0
16.	Sonstige ordentliche Aufwendungen *	91.814,00	102.500	95.400	98.100	89.100	88.300
	126010.5452000 Erstattungen an Gemeinden/ GV	91.814,00	102.500	95.400	98.100	89.100	88.300
17.	= <u>Aufwendungen aus laufender Verwaltungstätigkeit</u>	<u>109.475,19</u>	<u>121.600</u>	<u>114.600</u>	<u>116.800</u>	<u>106.300</u>	<u>105.500</u>
18.	= <u>Ergebnis der laufenden Verwaltungstätigkeit (10 ./ 17)</u>	<u>-90.269,49</u>	<u>-108.000</u>	<u>-100.500</u>	<u>-102.700</u>	<u>-92.200</u>	<u>-91.400</u>
22.	= <u>Ordentliches Ergebnis (18+21)</u>	<u>-90.269,49</u>	<u>-108.000</u>	<u>-100.500</u>	<u>-102.700</u>	<u>-92.200</u>	<u>-91.400</u>
26.	= <u>Ergebnis vor Berücksichtigung der internen Leistungsbeziehung (22 + 25)</u>	<u>-90.269,49</u>	<u>-108.000</u>	<u>-100.500</u>	<u>-102.700</u>	<u>-92.200</u>	<u>-91.400</u>
28.	– Aufwendungen aus internen Leistungsbeziehungen	1.560,79	2.300	1.600	1.600	1.600	1.600
	126010.5811000 Aufwendungen aus internen Leistungsbeziehungen	1.560,79	2.300	1.600	1.600	1.600	1.600
29.	= <u>Gesamtergebnis des Teilhaushalts</u>	<u>-91.830,28</u>	<u>-110.300</u>	<u>-102.100</u>	<u>-104.300</u>	<u>-93.800</u>	<u>-93.000</u>
30.	Nachrichtlich: nicht zahlungswirksame Erträge	18.705,70	13.600	14.100	14.100	14.100	14.100
	126010.4161000 Erträge aus der Auflösung von Sonderposten aus Zuweisungen der öffentlichen Hand	18.705,70	13.600	14.100	14.100	14.100	14.100

**Produktinformationen**

Teilhaushalt	<b>1</b>	<b>Zentrale Verwaltung</b>
Produktbereich	<b>12</b>	<b>Sicherheit und Ordnung</b>
Produktgruppe	<b>126</b>	<b>Brandschutz</b>
Produkt	<b>126010</b>	<b>Brandschutz/Feuerwehr</b>

verantwortlich:  
OA

Ertrags- und Aufwandsarten		Ergebnis 2019	Ansatz 2020	Ansatz 2021	Planung 2022	Planung 2023	Planung 2024
		1	2	3	4	5	6
31.	nicht zahlungswirksame Aufwendungen	17.423,15	18.200	17.500	17.500	16.000	16.000
	126010.5711010 Abschreibungen auf Gebäude	14.397,62	14.400	14.400	14.400	14.400	14.400
	126010.5711040 Abschreibung auf GWG	1.464,74	1.500	1.500	1.500	0	0
	126010.5811000 Aufwendungen aus internen Leistungsbeziehungen	1.560,79	2.300	1.600	1.600	1.600	1.600

Erläuterungen zu 13. Aufwendungen für Sach- und Dienstleistungen

126010 5231000 Mieten und Pachten  
Miete Garage monatlich 51,13 €126010 5241000 Bewirtschaftung der Grundstücke und baulichen Anlagen  
Zuschuss Bewirtschaftungskosten FF Mbg. 20%

Erläuterungen zu 15. Transferaufwendungen

126010 5318000 Zuschüsse an übrige Bereiche  
500 € für Jugendfeuerwehr (aus Spende von 2019)

Erläuterungen zu 16. Sonstige ordentliche Aufwendungen

126010 5452000 Erstattungen an Gemeinden/ GV  
Feuerwehr-Umlage

**Produktinformationen**

Teilhaushalt	1	Zentrale Verwaltung
Produktbereich	12	Sicherheit und Ordnung
Produktgruppe	126	Brandschutz
Produkt	126010	Brandschutz/Feuerwehr

verantwortlich:  
OA**Produktbeschreibungen****Produkt**      **1260100000**      Brandschutz/Feuerwehr**Produktbeschreibung**

- Brandbekämpfung
- technische Hilfeleistung
- Bevölkerungsschutz
- Brandsicherheitswachen

**Auftragsgrundlage**

Bürgerliches Gesetzbuch (BGB), Brandenburgisches Brand- und Katastrophenschutzgesetz (BbgBKG), Ordnungswidrigkeitengesetz (OWiG)

**Ziel**

Gewährleistung eines umfassenden und erfolgreichen Schutzes der Bevölkerung und des Gemeinwesens vor Gefahren bei Bränden, Havarien, lebensbedrohlichen Notlagen und öffentlichen Notständen sowie Vorbeugen des Brandschutzes

**Verantwortlichen****Aufgabenart****Erläuterungen**

## Produktinformationen

Teilhaushalt 2  
 Produktbereich 21  
 Produktgruppe 211  
 Produkt 211010

Schule und Kultur  
 Schulträgeraufgaben  
 Grundschulen  
 Grundschule-Schulkostenbeteiligung

verantwortlich:

 Teilergebnishaushalt  
 Haushaltsjahr 2021

- EUR -

Ertrags- und Aufwandsarten		Ergebnis 2019	Ansatz 2020	Ansatz 2021	Planung 2022	Planung 2023	Planung 2024
		1	2	3	4	5	6
16.	Sonstige ordentliche Aufwendungen *	95.737,76	105.000	121.000	122.000	121.000	121.000
	211010.5452000 Erstattungen an Gemeinden/ GV	95.737,76	105.000	121.000	122.000	121.000	121.000
17.	= Aufwendungen aus laufender Verwaltungstätigkeit	95.737,76	105.000	121.000	122.000	121.000	121.000
18.	= Ergebnis der laufenden Verwaltungstätigkeit (10 ./ 17)	-95.737,76	-105.000	-121.000	-122.000	-121.000	-121.000
22.	= Ordentliches Ergebnis (18+21)	-95.737,76	-105.000	-121.000	-122.000	-121.000	-121.000
26.	= Ergebnis vor Berücksichtigung der internen Leistungsbeziehung (22 + 25)	-95.737,76	-105.000	-121.000	-122.000	-121.000	-121.000
29.	= Gesamtergebnis des Teilhaushalts	-95.737,76	-105.000	-121.000	-122.000	-121.000	-121.000
	Nachrichtlich:						

Erläuterungen zu 16. Sonstige ordentliche Aufwendungen

211010 5452000 Erstattungen an Gemeinden/ GV  
 für Grundschul-Besuch in Meyenburg und Pritzwalk

**Produktinformationen**

Teilhaushalt	2	Schule und Kultur	
Produktbereich	21	Schulträgeraufgaben	
Produktgruppe	211	Grundschulen	
Produkt	211010	Grundschule-Schulkostenbeteiligung	

verantwortlich:

**Produktbeschreibungen**

<b>Produkt</b>	<b>2110100000</b>	Grundschule-Schulkostenbeteiligung
<b>Produktbeschreibung</b>		
Kostenbeteiligung für Schulkinder, die Schulen in Meyenburg und Pritzwalk besuchen		
<b>Auftragsgrundlage</b>		
Brandenburgische Kommunalverfassung (BbgKVerf), Brandenburgisches Schulgesetz (BbgSchulG), Satzung zur Bestimmung der Schulbezirke des Amtes Meyenburg		
<b>Ziel</b>		
Erfüllung der Aufgaben des Schulträgers		
<b>Verantwortlichen</b>		
<b>Aufgabenart</b>		
<b>Erläuterungen</b>		

## Teilergebnishaushalt

## Haushaltsjahr 2021

- EUR -

Ertrags- und Aufwandsarten		Ergebnis 2019	Ansatz 2020	Ansatz 2021	Planung 2022	Planung 2023	Planung 2024
		1	2	3	4	5	6
2.	Zuwendungen und allgemeine Umlagen	1.209,09	900	900	900	900	900
	252020.4147000 Zuschüsse für laufende Zwecke von privaten Unternehmen	300,00	0	0	0	0	0
	252020.4161000 Erträge aus der Auflösung von Sonderposten aus Zuweisungen der öffentlichen Hand	909,09	900	900	900	900	900
6.	Kostenerstattungen und Kostenumlagen *	3.563,51	1.600	700	700	700	700
	252020.4487000 Erstattungen von privaten Unternehmen	2.829,20	900	0	0	0	0
	252020.4488000 Erstattungen von übrigen Bereichen	734,31	700	700	700	700	700
10.	= <u>Erträge aus laufender Verwaltungstätigkeit</u>	<u>4.772,60</u>	<u>2.500</u>	<u>1.600</u>	<u>1.600</u>	<u>1.600</u>	<u>1.600</u>
13.	Aufwendungen für Sach- und Dienstleistungen *	40.587,74	44.600	43.000	38.400	38.600	38.600
	252020.5211000 Unterhaltung der Grundstücke und baulichen Anlagen	11.738,15	11.300	11.500	10.000	10.000	10.000
	252020.5222000 Unterhaltung von Geräten Ausstattungen und Ausstattungsgegenständen	695,52	200	400	400	400	400
	252020.5241000 Bewirtschaftung der Grundstücke und baulichen Anlagen	12.033,73	11.800	11.000	11.000	11.200	11.200
	252020.5241010 Versicherungen (objektbezogen)	4.674,03	4.900	5.100	2.000	2.000	2.000
	252020.5241030 Heizungskosten	11.446,31	16.400	15.000	15.000	15.000	15.000
14.	Abschreibungen	2.691,51	2.300	2.300	2.200	2.000	1.900
	252020.5711020 Abschreibungen auf bewegl. Sachanlagevermögen	433,46	400	100	0	0	0
	252020.5711030 Abschreibung auf unbew. techn. Anlagen und Betriebsvorrichtungen	1.357,87	1.400	1.400	1.400	1.400	1.400
	252020.5711040 Abschreibungen auf GWG	900,18	300	600	600	400	300
	252020.5713000 AfA f. geplante Investitionen	0,00	200	200	200	200	200
15.	Transferaufwendungen *	14.000,00	15.000	13.000	14.700	13.900	10.000
	252020.5318000 Zuschüsse an übrige Bereiche	14.000,00	15.000	13.000	14.700	13.900	10.000
16.	Sonstige ordentliche Aufwendungen *	20.311,80	7.400	5.600	5.400	5.400	5.400
	252020.5431000 Geschäftsaufwendungen	4.838,64	2.100	400	200	200	200
	252020.5431010 Verbrauchsmaterial und Erwerb von Wirtsch.gütern unter 150 €	2.980,19	2.100	2.000	2.000	2.000	2.000
	252020.5431030 Sachverständigen-,Gerichts-u.ä Kosten	9.295,44	0	0	0	0	0
	252020.5441000 Steuern, Versicherungen, Schadensfälle	3.197,53	3.200	3.200	3.200	3.200	3.200
17.	= <u>Aufwendungen aus laufender Verwaltungstätigkeit</u>	<u>77.591,05</u>	<u>69.300</u>	<u>63.900</u>	<u>60.700</u>	<u>59.900</u>	<u>55.900</u>
18.	= <u>Ergebnis der laufenden Verwaltungstätigkeit (10 ./ 17)</u>	<u>-72.818,45</u>	<u>-66.800</u>	<u>-62.300</u>	<u>-59.100</u>	<u>-58.300</u>	<u>-54.300</u>

**Produktinformationen**

Teilhaushalt	2	Schule und Kultur
Produktbereich	25	Kultur und Wissenschaft
Produktgruppe	252	Nichtwissenschaftl. Museen u. Sammlungen
Produkt	252020	Museen Schloss Meyenburg

verantwortlich:  
HA

Ertrags- und Aufwandsarten		Ergebnis 2019	Ansatz 2020	Ansatz 2021	Planung 2022	Planung 2023	Planung 2024
		1	2	3	4	5	6
<b>22.</b>	<b>= Ordentliches Ergebnis (18+21)</b>	<b>-72.818,45</b>	<b>-66.800</b>	<b>-62.300</b>	<b>-59.100</b>	<b>-58.300</b>	<b>-54.300</b>
<b>26.</b>	<b>= Ergebnis vor Berücksichtigung der internen Leistungsbeziehung (22 + 25)</b>	<b>-72.818,45</b>	<b>-66.800</b>	<b>-62.300</b>	<b>-59.100</b>	<b>-58.300</b>	<b>-54.300</b>
28.	– Aufwendungen aus internen Leistungsbeziehungen	3.008,06	2.300	3.000	3.000	3.000	3.000
	252020.5811000 Aufwendungen aus internen Leistungsbeziehungen	3.008,06	2.300	3.000	3.000	3.000	3.000
<b>29.</b>	<b>= Gesamtergebnis des Teilhaushalts</b>	<b>-75.826,51</b>	<b>-69.100</b>	<b>-65.300</b>	<b>-62.100</b>	<b>-61.300</b>	<b>-57.300</b>
	<u>Nachrichtlich:</u>						
30.	nicht zahlungswirksame Erträge	909,09	900	900	900	900	900
	252020.4161000 Erträge aus der Auflösung von Sonderposten aus Zuweisungen der öffentlichen Hand	909,09	900	900	900	900	900
31.	nicht zahlungswirksame Aufwendungen	5.699,57	4.600	5.300	5.200	5.000	4.900
	252020.5711020 Abschreibungen auf bewegl. Sachanlagevermögen	433,46	400	100	0	0	0
	252020.5711030 Abschreibung auf unbew. techn. Anlagen und Betriebsvorrichtungen	1.357,87	1.400	1.400	1.400	1.400	1.400
	252020.5711040 Abschreibungen auf GWG	900,18	300	600	600	400	300
	252020.5713000 AfA f. geplante Investitionen	0,00	200	200	200	200	200
	252020.5811000 Aufwendungen aus internen Leistungsbeziehungen	3.008,06	2.300	3.000	3.000	3.000	3.000

Erläuterungen zu 6. Kostenerstattungen und Kostenumlagen

252020 4488000 Erstattungen von übrigen Bereichen  
Reinigung Vereinsräume 200 €, Versicherung 450 €

Erläuterungen zu 13. Aufwendungen für Sach- und Dienstleistungen

252020 5211000 Unterhaltung der Grundstücke und baulichen Anlagen  
Reparaturen EMA u. Bewegungsmelder 2,5 T€, Austausch Telefonanlage (lt. Angebot) 2,0 T€, Umrüstung Feststellanlage Tür 4 u. 5 = 2,5 T€, anteilige Kosten: Fahrstuhlunterhaltg.+TÜV, Wartung EMA,RWA - 4,0T€, Hebebühne f. Fenster- und Dachrinnenreinigung 0,5 T€

252020 5222000 Unterhaltung von Geräten Ausstattungen und Ausrüstungsgegenständen  
Überprüfung Feuerlöscher 200 €, Reparatur Entfeuchter 200 €

252020 5241000 Bewirtschaftung der Grundstücke und baulichen Anlagen  
Stromkosten 9,0 T€, Wasser/Abwasser 0,5 T€, Anteil. Kosten Überwinterung Kübelpflanzen 0,5 T€, halbjähriges Befüllen Mottentrichterfallen 1,0 T€

252020 5241030 Heizungskosten  
Verbrauch lt. Vorjahr + 10 % Preissteigerung, Wartungskosten Heizung, Schornsteinfeger

Erläuterungen zu 15. Transferaufwendungen

252020 5318000 Zuschüsse an übrige Bereiche  
Zuschuss Personalkosten lt. Vertrag (10.000 €) + Übernahme Eigenanteil für geförderte Maßnahme/Stelle im Schloss "Soziale Teilhabe" (2021: 3.000 €; 2022: 4.700 €, 2023: 3.900 €)

Erläuterungen zu 16. Sonstige ordentliche Aufwendungen

252020 5431000 Geschäftsaufwendungen  
Restaurationskosten

252020 5431010 Verbrauchsmaterial und Erwerb von Wirtsch.gütern unter 150 €  
WC Bedarf, Reinigungsmittel, Glühlampen + Holzöl 600 €, Kartons 800 €, 3 Kleiderständer 300 € Absperrung Entre 300 €

**Produktinformationen**

Teilhaushalt	2	Schule und Kultur
Produktbereich	25	Kultur und Wissenschaft
Produktgruppe	252	Nichtwissenschaftl. Museen u. Sammlungen
Produkt	252020	Museen Schloss Meyenburg

verantwortlich:  
HA**Produktbeschreibungen**

<b>Produkt</b>	<b>252020000</b>	Museen Schloss Meyenburg
<b>Produktbeschreibung</b>		
<ul style="list-style-type: none"> <li>- Unterhaltung und Bewirtschaftung des Modemuseums und des Heimatmuseums</li> <li>- Unterstützung des Trägervereins</li> </ul>		
<b>Auftragsgrundlage</b>		
Kommunalverfassung des Landes Brandenburg (BbgKVerf), Beschlüsse der Stadtverordnetenversammlung		
<b>Ziel</b>		
Erhaltung, Bewahrung und Ausstellung einer Modesammlung sowie von heimatbezogenen Kunst- und Kulturgütern		
<b>Verantwortlichen</b>		
<b>Aufgabenart</b>		
<b>Erläuterungen</b>		



**Produktinformationen**

Teilhaushalt 2  
Produktbereich 27  
Produktgruppe 272  
Produkt 272010

Schule und Kultur  
Kultur und Wissenschaft  
Bibliotheken  
Bibliothek-Kostenbeteiligung

verantwortlich:  
OA

**Teilergebnishaushalt**  
**Haushaltsjahr 2021**  
**- EUR -**

Ertrags- und Aufwandsarten		Ergebnis 2019	Ansatz 2020	Ansatz 2021	Planung 2022	Planung 2023	Planung 2024
		1	2	3	4	5	6
13.	Aufwendungen für Sach- und Dienstleistungen	505,57	600	600	600	600	600
	272010.5241010 Versicherungen (objektbezogen)	505,57	600	600	600	600	600
16.	Sonstige ordentliche Aufwendungen *	37.667,00	39.900	29.700	32.900	31.200	31.500
	272010.5452000 Erstattungen an Gemeinden/ GV	37.667,00	39.900	29.700	32.900	31.200	31.500
17.	= <u>Aufwendungen aus laufender Verwaltungstätigkeit</u>	<u>38.172,57</u>	<u>40.500</u>	<u>30.300</u>	<u>33.500</u>	<u>31.800</u>	<u>32.100</u>
<b>18.</b>	<b>= <u>Ergebnis der laufenden</u></b>	<b><u>-38.172,57</u></b>	<b><u>-40.500</u></b>	<b><u>-30.300</u></b>	<b><u>-33.500</u></b>	<b><u>-31.800</u></b>	<b><u>-32.100</u></b>
	<u>Verwaltungstätigkeit (10 ./ 17)</u>						
<b>22.</b>	<b>= <u>Ordentliches Ergebnis (18+21)</u></b>	<b><u>-38.172,57</u></b>	<b><u>-40.500</u></b>	<b><u>-30.300</u></b>	<b><u>-33.500</u></b>	<b><u>-31.800</u></b>	<b><u>-32.100</u></b>
<b>26.</b>	<b>= <u>Ergebnis vor Berücksichtigung der internen</u></b>	<b><u>-38.172,57</u></b>	<b><u>-40.500</u></b>	<b><u>-30.300</u></b>	<b><u>-33.500</u></b>	<b><u>-31.800</u></b>	<b><u>-32.100</u></b>
	<u>Leistungsbeziehung (22 + 25)</u>						
<b>29.</b>	<b>= <u>Gesamtergebnis des Teilhaushalts</u></b>	<b><u>-38.172,57</u></b>	<b><u>-40.500</u></b>	<b><u>-30.300</u></b>	<b><u>-33.500</u></b>	<b><u>-31.800</u></b>	<b><u>-32.100</u></b>
	<u>Nachrichtlich:</u>						

Erläuterungen zu 16. Sonstige ordentliche Aufwendungen

272010 5452000 Erstattungen an Gemeinden/ GV  
Bibliotheks-Umlage

**Produktinformationen**

Teilhaushalt	2	Schule und Kultur
Produktbereich	27	Kultur und Wissenschaft
Produktgruppe	272	Bibliotheken
Produkt	272010	Bibliothek-Kostenbeteiligung

verantwortlich:  
OA

**Produktbeschreibungen**

**Produkt**      **2720100000**      Bibliothek-Kostenbeteiligung

**Produktbeschreibung**

Kostenbeteiligung für Amtsbibliothek in Meyenburg

**Auftragsgrundlage**

Kommunalverfassung des Landes Brandenburg (BbgKVerf)

**Ziel**

- Förderung der Informations- und Medienkompetenz
- Bedarfsgerechte Bereitstellung von Medien zu allen Lebensbereichen und für alle Bürgerinnen und Bürger
- Unterstützung von Schul-, Aus-, Fort- und Weiterbildung, der Freizeitgestaltung und des lebenslangen Lernens

**Verantwortlichen****Aufgabenart****Erläuterungen**

## Teilergebnishaushalt

## Haushaltsjahr 2021

- EUR -

Ertrags- und Aufwandsarten		Ergebnis 2019	Ansatz 2020	Ansatz 2021	Planung 2022	Planung 2023	Planung 2024
		1	2	3	4	5	6
2.	Zuwendungen und allgemeine Umlagen	13.522,22	0	0	0	0	0
	281010.4147000 Zuschüsse für laufende Zwecke von privaten Unternehmen	13.522,22	0	0	0	0	0
4.	Öffentlich-rechtliche Leistungsentgelte	281,70	200	200	100	100	100
	281010.4321000 Benutzungsgeb. und ähnliche Entgelte	25,00	0	0	0	0	0
	281010.4371000 Auflösung von Sonderposten aus Beiträgen u. Investitionszuschüssen	256,70	200	200	100	100	100
7.	Sonstige ordentliche Erträge	322,60	100	100	100	0	0
	281010.4571000 Erträge aus Auflösung von sonstigen SoPo - Spenden	197,60	100	100	100	0	0
	281010.4591000 Andere sonstige ordentliche Erträge	125,00	0	0	0	0	0
10.	= <u>Erträge aus laufender Verwaltungstätigkeit</u>	<u>14.126,52</u>	<u>300</u>	<u>300</u>	<u>200</u>	<u>100</u>	<u>100</u>
13.	Aufwendungen für Sach- und Dienstleistungen *	14.724,13	13.900	16.800	7.400	7.400	7.400
	281010.5211000 Unterhaltung der Grundstücke und baulichen Anlagen	0,00	100	100	100	100	100
	281010.5241000 Bewirtschaftung der Grundstücke und baulichen Anlagen	293,43	300	300	400	400	400
	281010.5271050 kulturelle Veranstaltungen	13.590,70	12.600	15.500	6.000	6.000	6.000
	281010.5271100 Aufwand für Ortschronik	840,00	900	900	900	900	900
14.	Abschreibungen	542,77	600	600	400	200	200
	281010.5711010 Abschreibungen auf Gebäude u. Anlagen	161,20	200	200	200	200	200
	281010.5711040 Abschreibung auf GWG	381,57	400	400	200	0	0
15.	Transferaufwendungen *	1.000,00	1.000	1.000	1.000	1.000	1.000
	281010.5318000 Zuschüsse an übrige Bereiche	1.000,00	1.000	1.000	1.000	1.000	1.000
16.	Sonstige ordentliche Aufwendungen	64,68	200	200	200	200	200
	281010.5442000 Künstlersozialabgabe	64,68	200	200	200	200	200
17.	= <u>Aufwendungen aus laufender Verwaltungstätigkeit</u>	<u>16.331,58</u>	<u>15.700</u>	<u>18.600</u>	<u>9.000</u>	<u>8.800</u>	<u>8.800</u>
18.	= <u>Ergebnis der laufenden Verwaltungstätigkeit (10 ./ 17)</u>	<u>-2.205,06</u>	<u>-15.400</u>	<u>-18.300</u>	<u>-8.800</u>	<u>-8.700</u>	<u>-8.700</u>
22.	= <u>Ordentliches Ergebnis (18+21)</u>	<u>-2.205,06</u>	<u>-15.400</u>	<u>-18.300</u>	<u>-8.800</u>	<u>-8.700</u>	<u>-8.700</u>
26.	= <u>Ergebnis vor Berücksichtigung der internen Leistungsbeziehung (22 + 25)</u>	<u>-2.205,06</u>	<u>-15.400</u>	<u>-18.300</u>	<u>-8.800</u>	<u>-8.700</u>	<u>-8.700</u>

**Produktinformationen**

Teilhaushalt **2**  
Produktbereich **28**  
Produktgruppe **281**  
Produkt **281010**

**Schule und Kultur**  
**Kultur und Wissenschaft**  
**Heimat- und sonstige Kulturpflege**  
**Heimatspflege (Ortsfeste, Veranstaltungen)**

verantwortlich:

Ertrags- und Aufwandsarten		Ergebnis 2019	Ansatz 2020	Ansatz 2021	Planung 2022	Planung 2023	Planung 2024
		1	2	3	4	5	6
28.	– Aufwendungen aus internen Leistungsbeziehungen	7.115,76	12.100	7.100	7.100	7.100	7.100
	281010.5811000 Aufwendungen aus internen Leistungsbeziehungen	7.115,76	12.100	7.100	7.100	7.100	7.100
<b>29.</b>	<b>= Gesamtergebnis des Teilhaushalts</b>	<b>-9.320,82</b>	<b>-27.500</b>	<b>-25.400</b>	<b>-15.900</b>	<b>-15.800</b>	<b>-15.800</b>
	<u>Nachrichtlich:</u>						
30.	nicht zahlungswirksame Erträge	454,30	300	300	200	100	100
	281010.4371000 Auflösung von Sonderposten aus Beiträgen u. Investitionszuschüssen	256,70	200	200	100	100	100
	281010.4571000 Erträge aus Auflösung von sonstigen SoPo - Spenden	197,60	100	100	100	0	0
31.	nicht zahlungswirksame Aufwendungen	7.658,53	12.700	7.700	7.500	7.300	7.300
	281010.5711010 Abschreibungen auf Gebäude u. Anlagen	161,20	200	200	200	200	200
	281010.5711040 Abschreibung auf GWG	381,57	400	400	200	0	0
	281010.5811000 Aufwendungen aus internen Leistungsbeziehungen	7.115,76	12.100	7.100	7.100	7.100	7.100

Erläuterungen zu 13. Aufwendungen für Sach- und Dienstleistungen

281010 5241000 Bewirtschaftung der Grundstücke und baulichen Anlagen  
Energieabschläge für 2 Stromzähler im Park

281010 5271050 kulturelle Veranstaltungen  
9.300 € Stadtfest 05.06.2021 (Ansparung aus Spendeneingang Vorjahre) 4.000 € Stadtfest 05.06.2021 (Haushaltsmittel)/ 600 € "Pokal des Bürgermeisters"/ 100 € Sonstiges (Karnevalsauftaktveranstaltung)/ 500 € OT Schmolde/ 1.000 € Schlosspark Aufführung Oper "Carmen" 21.08.2021/ zzgl. Übertragung HH-Rest aus 2020 für Auflösung aktive Rechnungsabgrenzung 1.337,50 € (für Vorauszahlung Teilhonorar an Sänger Markus 06.2021, Auszahlung erfolgte 06.2020)

281010 5271100 Aufwand für Ortschronik  
Aufwandsentschädigung Ortschronistin

Erläuterungen zu 15. Transferaufwendungen

281010 5318000 Zuschüsse an übrige Bereiche  
Zuschüsse für Vereine/ Übertragung HH-Ausgabe-Rest für die Anfang 2021 ausgezahlten Zuschüsse an die Vereine aus dem Jahr 2020: 1.000 € (beim Finanzkonto 281010.7318000)

**Produktinformationen**

Teilhaushalt	2	Schule und Kultur	
Produktbereich	28	Kultur und Wissenschaft	
Produktgruppe	281	Heimat- und sonstige Kulturpflege	
Produkt	281010	Heimatspflege (Ortsfeste, Veranstaltungen)	

verantwortlich:

**Produktbeschreibungen**

**Produkt**      **2810100000**      Heimatspflege (Ortsfeste u. Veranstalt.)

**Produktbeschreibung**

Erhalt und Qualifizierung der kulturellen Infrastruktur und der kulturellen Angebot

**Auftragsgrundlage**

Kommunalverfassung des Landes Brandenburg (BbgKVerf), Beschlüsse der Stadtverordnetenversammlung, Verträge

**Ziel**

- Pflege von Kultur und Brauchtum
- Förderung des privaten und ehrenamtlichen Engagements
- Förderung der Identifikation mit dem Wohnort

**Verantwortlichen****Aufgabenart****Erläuterungen**

## Produktinformationen

Teilhaushalt 2  
 Produktbereich 28  
 Produktgruppe 281  
 Produkt 281020

Schule und Kultur  
 Kultur und Wissenschaft  
 Heimat- und sonstige Kulturpflege  
 Clubhaus Meyenburg

verantwortlich:

Teilergebnishaushalt  
 Haushaltsjahr 2021  
 - EUR -

Ertrags- und Aufwandsarten		Ergebnis 2019	Ansatz 2020	Ansatz 2021	Planung 2022	Planung 2023	Planung 2024
		1	2	3	4	5	6
6.	Kostenerstattungen und Kostenumlagen	4.873,00	5.300	5.300	5.300	5.300	5.300
	281020.4487000 Erstattungen von privaten Unternehmen	4.873,00	5.300	5.300	5.300	5.300	5.300
10.	= <u>Erträge aus laufender Verwaltungstätigkeit</u>	<u>4.873,00</u>	<u>5.300</u>	<u>5.300</u>	<u>5.300</u>	<u>5.300</u>	<u>5.300</u>
13.	Aufwendungen für Sach- und Dienstleistungen *	31.097,72	29.300	16.100	14.600	14.600	14.600
	281020.5211000 Unterhaltung der Grundstücke und baulichen Anlagen	220,70	800	800	800	800	800
	281020.5211010 Bauliche Unterhaltung	19.823,19	15.300	2.000	500	500	500
	281020.5241000 Bewirtschaftung der Grundstücke und baulichen Anlagen	7.573,00	9.500	9.500	9.500	9.500	9.500
	281020.5241010 Versicherungen (objektbezogen)	3.480,83	3.700	3.800	3.800	3.800	3.800
14.	Abschreibungen	36.539,03	36.600	36.600	36.600	36.600	36.600
	281020.5711010 Abschreibungen auf Gebäude	36.539,03	36.600	36.600	36.600	36.600	36.600
15.	Transferaufwendungen *	0,00	0	2.800	0	0	0
	281020.5318000 Zuschüsse an übrige Bereiche	0,00	0	2.800	0	0	0
16.	Sonstige ordentliche Aufwendungen *	484,07	2.500	2.800	500	500	500
	281020.5431010 Verbrauchsmaterial und Erwerb von Wirtsch.gütern unter 150 €	484,07	2.500	2.800	500	500	500
17.	= <u>Aufwendungen aus laufender Verwaltungstätigkeit</u>	<u>68.120,82</u>	<u>68.400</u>	<u>58.300</u>	<u>51.700</u>	<u>51.700</u>	<u>51.700</u>
18.	= <u>Ergebnis der laufenden Verwaltungstätigkeit (10 ./ 17)</u>	<u>-63.247,82</u>	<u>-63.100</u>	<u>-53.000</u>	<u>-46.400</u>	<u>-46.400</u>	<u>-46.400</u>
22.	= <u>Ordentliches Ergebnis (18+21)</u>	<u>-63.247,82</u>	<u>-63.100</u>	<u>-53.000</u>	<u>-46.400</u>	<u>-46.400</u>	<u>-46.400</u>
26.	= <u>Ergebnis vor Berücksichtigung der internen Leistungsbeziehung (22 + 25)</u>	<u>-63.247,82</u>	<u>-63.100</u>	<u>-53.000</u>	<u>-46.400</u>	<u>-46.400</u>	<u>-46.400</u>
28.	– Aufwendungen aus internen Leistungsbeziehungen	1.191,87	300	1.200	1.200	1.200	1.200
	281020.5811000 Aufwendungen aus internen Leistungsbeziehungen	1.191,87	300	1.200	1.200	1.200	1.200
29.	= <u>Gesamtergebnis des Teilhaushalts</u>	<u>-64.439,69</u>	<u>-63.400</u>	<u>-54.200</u>	<u>-47.600</u>	<u>-47.600</u>	<u>-47.600</u>
	<u>Nachrichtlich:</u>						
31.	nicht zahlungswirksame Aufwendungen	37.730,90	36.900	37.800	37.800	37.800	37.800
	281020.5711010 Abschreibungen auf Gebäude	36.539,03	36.600	36.600	36.600	36.600	36.600
	281020.5811000 Aufwendungen aus internen Leistungsbeziehungen	1.191,87	300	1.200	1.200	1.200	1.200

**Produktinformationen**

Teilhaushalt	2	Schule und Kultur
Produktbereich	28	Kultur und Wissenschaft
Produktgruppe	281	Heimat- und sonstige Kulturpflege
Produkt	281020	Clubhaus Meyenburg

verantwortlich:

Erläuterungen zu 13. Aufwendungen für Sach- und Dienstleistungen

281020 5211000 Unterhaltung der Grundstücke und baulichen Anlagen  
kleinere Reparaturen281020 5211010 Bauliche Unterhaltung  
Maler- und Putzarbeiten, Sonstiges281020 5241000 Bewirtschaftung der Grundstücke und baulichen Anlagen  
Zuschuss Bewirtschaftungskosten 3.000 €, Reinigungskosten 12 x 100 € = 1.200 €, Stromkosten 5.300 € (Erstattung durch MCC Kto.  
281020.4487000)

Erläuterungen zu 15. Transferaufwendungen

281020 5318000 Zuschüsse an übrige Bereiche  
Erstattung Mietausfall: durchschnittliche Mieteinnahmen 2017-2019 - 2.400 €, Kaltmiete Bowlingbahn 02.+03.2021 - 400 €/ zzgl. Übertragung HH-  
Rest aus 2020 für Auflösung aktive Rechnungsabgrenzung 200 € (für Erstattung Kaltmiete Bowlingbahn 01.2021, Auszahlung erfolgte 2020)

Erläuterungen zu 16. Sonstige ordentliche Aufwendungen

281020 5431010 Verbrauchsmaterial und Erwerb von Wirtsch.gütern unter 150 €  
Besteck, Gardinen und Geschirr 500 €; 2021: Anschaffung von 15 Tischen 2.300 €

**Produktinformationen**

Teilhaushalt	2	Schule und Kultur
Produktbereich	28	Kultur und Wissenschaft
Produktgruppe	281	Heimat- und sonstige Kulturpflege
Produkt	281020	Clubhaus Meyenburg

verantwortlich:

**Produktbeschreibungen**

**Produkt**      **2810200000**      Clubhaus Meyenburg

**Produktbeschreibung**

- Unterhaltung und Bewirtschaftung des Clubhauses der Vereine
- Unterstützung von Vereinen

**Auftragsgrundlage**

Kommunalverfassung des Landes Brandenburg (BbgKVerf), Beschlüsse der Stadtverordnetenversammlung

**Ziel**

Aufrechterhaltung des Vereinslebens in der Stadt

**Verantwortlichen****Aufgabenart****Erläuterungen**



**Produktinformationen**

Teilhaushalt **2**  
Produktbereich **28**  
Produktgruppe **281**  
Produkt **281030**

**Schule und Kultur**  
**Kultur und Wissenschaft**  
**Heimat- und sonstige Kulturpflege**  
**Schloss**

**verantwortlich:**  
HA

**Teilergebnishaushalt**  
**Haushaltsjahr 2021**  
**- EUR -**

Ertrags- und Aufwandsarten		Ergebnis 2019	Ansatz 2020	Ansatz 2021	Planung 2022	Planung 2023	Planung 2024
		1	2	3	4	5	6
2.	Zuwendungen und allgemeine Umlagen	54.520,08	54.500	54.500	54.500	54.500	54.500
	281030.4161000 Erträge aus der Auflösung von Sonderposten aus Zuweisungen der öffentlichen Hand	54.520,08	54.500	54.500	54.500	54.500	54.500
4.	Öffentlich-rechtliche Leistungsentgelte	334,93	300	300	300	300	300
	281030.4371000 Erträge aus der Auflösung von Sonderposten aus Investitionszuschüssen	334,93	300	300	300	300	300
5.	Privatrechtliche Leistungsentgelte *	6.199,65	7.300	6.300	6.300	6.500	6.500
	281030.4411000 Mieten und Pachten	2.800,00	2.300	2.300	2.300	2.300	2.300
	281030.4461000 Sonstige privatrechtliche Leistungsentgelte	3.399,65	5.000	4.000	4.000	4.200	4.200
6.	Kostenerstattungen und Kostenumlagen	245,56	0	0	0	0	0
	281030.4487000 Erstattungen von privaten Unternehmen	245,56	0	0	0	0	0
7.	Sonstige ordentliche Erträge	0,00	200	200	0	0	0
	281030.4571000 Erträge aus Auflösung von sonstigen SoPo - Spenden	0,00	200	200	0	0	0
10.	= <u>Erträge aus laufender Verwaltungstätigkeit</u>	<u>61.300,22</u>	<u>62.300</u>	<u>61.300</u>	<u>61.100</u>	<u>61.300</u>	<u>61.300</u>
13.	Aufwendungen für Sach- und Dienstleistungen *	24.472,50	23.300	44.600	26.700	26.900	26.800
	281030.5211000 Unterhaltung der Grundstücke und baulichen Anlagen	4.644,88	4.800	5.800	4.800	4.800	4.800
	281030.5211010 Bauliche Unterhaltung	7.444,38	7.000	27.000	10.000	10.000	10.000
	281030.5222000 Unterhaltung von Geräten Ausstattungen und Ausstattungsgegenständen	173,54	0	300	100	300	100
	281030.5241000 Bewirtschaftung der Grundstücke und baulichen Anlagen	3.970,68	5.100	5.000	5.100	5.100	5.200
	281030.5241010 Versicherungen (objektbezogen)	722,22	800	900	900	900	900
	281030.5241030 Heizungskosten	7.516,80	5.600	5.600	5.800	5.800	5.800
14.	Abschreibungen	66.912,06	67.100	67.100	66.900	66.800	66.800
	281030.5711010 Abschreibungen auf Gebäude	65.744,07	65.800	65.800	65.800	65.800	65.800
	281030.5711020 Abschreibungen auf bewegl. Sachanlagevermögen	503,17	600	600	400	300	300
	281030.5711030 Abschreibung auf unbew. techn. Anlagen und Betriebsvorrichtungen	664,82	700	700	700	700	700
16.	Sonstige ordentliche Aufwendungen *	421,78	700	500	500	500	500
	281030.5431000 Geschäftsaufwendungen	136,08	200	200	200	200	200
	281030.5431010 Verbrauchsmaterial und Erwerb von Wirtsch.gütern unter 150 €	285,70	500	300	300	300	300

**Produktinformationen**

Teilhaushalt	2	Schule und Kultur
Produktbereich	28	Kultur und Wissenschaft
Produktgruppe	281	Heimat- und sonstige Kulturpflege
Produkt	281030	Schloss

verantwortlich:  
HA

Ertrags- und Aufwandsarten		Ergebnis 2019	Ansatz 2020	Ansatz 2021	Planung 2022	Planung 2023	Planung 2024
		1	2	3	4	5	6
17.	= Aufwendungen aus laufender Verwaltungstätigkeit	91.806,34	91.100	112.200	94.100	94.200	94.100
18.	= Ergebnis der laufenden Verwaltungstätigkeit (10 ./ 17)	-30.506,12	-28.800	-50.900	-33.000	-32.900	-32.800
22.	= Ordentliches Ergebnis (18+21)	-30.506,12	-28.800	-50.900	-33.000	-32.900	-32.800
26.	= Ergebnis vor Berücksichtigung der internen Leistungsbeziehung (22 + 25)	-30.506,12	-28.800	-50.900	-33.000	-32.900	-32.800
28.	– Aufwendungen aus internen Leistungsbeziehungen	25.994,17	30.000	26.000	26.000	26.000	26.000
	281030.5811000 Aufwendungen aus internen Leistungsbeziehungen	25.994,17	30.000	26.000	26.000	26.000	26.000
29.	= Gesamtergebnis des Teilhaushalts	-56.500,29	-58.800	-76.900	-59.000	-58.900	-58.800
	Nachrichtlich:						
30.	nicht zahlungswirksame Erträge	54.855,01	55.000	55.000	54.800	54.800	54.800
	281030.4161000 Erträge aus der Auflösung von Sonderposten aus Zuweisungen der öffentlichen Hand	54.520,08	54.500	54.500	54.500	54.500	54.500
	281030.4371000 Erträge aus der Auflösung von Sonderposten aus investitions Zuschüssen	334,93	300	300	300	300	300
	281030.4571000 Erträge aus Auflösung von sonstigen SoPo - Spenden	0,00	200	200	0	0	0
31.	nicht zahlungswirksame Aufwendungen	92.906,23	97.100	93.100	92.900	92.800	92.800
	281030.5711010 Abschreibungen auf Gebäude	65.744,07	65.800	65.800	65.800	65.800	65.800
	281030.5711020 Abschreibungen auf bewegl. Sachanlagevermögen	503,17	600	600	400	300	300
	281030.5711030 Abschreibung auf unbew. techn. Anlagen und Betriebsvorrichtungen	664,82	700	700	700	700	700
	281030.5811000 Aufwendungen aus internen Leistungsbeziehungen	25.994,17	30.000	26.000	26.000	26.000	26.000

Erläuterungen zu 5. Privatrechtliche Leistungsentgelte

281030 4411000 Mieten und Pachten  
Vermietung Festsaal (ca. 10 Veranstaltungen + 18 Eheschließungen)

281030 4461000 Sonstige privatrechtliche Leistungsentgelte  
anteilige Strom-, Wasser- und Heizkosten Bibliothek

Erläuterungen zu 13. Aufwendungen für Sach- und Dienstleistungen

281030 5211000 Unterhaltung der Grundstücke und baulichen Anlagen  
Reparaturen RWA Türen (anteilig) u. Austausch Telefonanlage 3,0 T€, Inspektionen, Wartung, TÜV (RWA + Fahrstuhl) 2,5 T€, Dachrinnen + Fens-  
terreinigung (Hebebühne) 0,3 T€

281030 5211010 Bauliche Unterhaltung  
5.000 € Schadenserfassung der Fassade/ 20.000 € Reparatur Fassade/ 2.000 € Sonstige Unterhaltung

281030 5222000 Unterhaltung von Geräten Ausstattungen und Ausrüstungsgegenständen  
Überprüfung Feuerlöscher (alle 2 Jahre) ggf. Austausch

**Produktinformationen**

Teilhaushalt	<b>2</b>	<b>Schule und Kultur</b>
Produktbereich	<b>28</b>	<b>Kultur und Wissenschaft</b>
Produktgruppe	<b>281</b>	<b>Heimat- und sonstige Kulturpflege</b>
Produkt	<b>281030</b>	<b>Schloss</b>

**verantwortlich:**  
HA

281030 5241000 Bewirtschaftung der Grundstücke und baulichen Anlagen

Strom + Wasserkosten einschl. Bibliothek 4,0 T€, Anteil Überwinterung Kübelpflanzen 0,3 T€, Schädlingsbekämpfung 0,2 T€, Dachrinnenreinigung 0,2 T€, Hebebühne Fenster putzen 0,3 T€

281030 5241030 Heizungskosten

Heizkosten Verbrauch lt. Vorjahr, Wartungskosten, Schornsteinfeger

Erläuterungen zu 16. Sonstige ordentliche Aufwendungen

281030 5431000 Geschäftsaufwendungen

Mitgliedsbeitrag Schlossverein, Fahrstuhltelefon

281030 5431010 Verbrauchsmaterial und Erwerb von Wirtsch.gütern unter 150 €

LED Glühlampen 50 €, Reinigungsmittel + Handtücher 150 €, Holzöl 100 €

**Produktinformationen**

Teilhaushalt	2	Schule und Kultur
Produktbereich	28	Kultur und Wissenschaft
Produktgruppe	281	Heimat- und sonstige Kulturpflege
Produkt	281030	Schloss

verantwortlich:  
HA

**Produktbeschreibungen**

**Produkt**      **2810300000**      Schloss

**Produktbeschreibung**

- Unterhaltung und Bewirtschaftung des denkmalgeschützten Schlosses
- Unterstützung der Vereine bei der Organisation und Durchführung von Veranstaltungen

**Auftragsgrundlage**

Kommunalverfassung des Landes Brandenburg (BbgKVerf), Brandenburgisches Denkmalschutzgesetz (BbgDSchG), Baugesetzbuch (BauGB)

**Ziel**

Erhalt des Schlosses für eine öffentliche Nutzung

**Verantwortlichen****Aufgabenart****Erläuterungen**

**Produktinformationen**

Teilhaushalt	3	Soziales und Jugend
Produktbereich	36	Kinder-, Jugend- und Familienhilfe
Produktgruppe	364	Tageseinrichtungen für Kinder
Produkt	364010	Tageseinrichtungen für Kinder incl. Förderung

verantwortlich:  
HA

**Teilergebnishaushalt**  
**Haushaltsjahr 2021**  
**- EUR -**

Ertrags- und Aufwandsarten		Ergebnis 2019	Ansatz 2020	Ansatz 2021	Planung 2022	Planung 2023	Planung 2024
		1	2	3	4	5	6
2.	Zuwendungen und allgemeine Umlagen *	842.703,66	793.800	870.300	829.000	830.000	831.000
	364010.4141000 Zuweisungen für laufende Zwecke vom Land	3.750,00	0	0	0	0	0
	364010.4142000 Zuweisungen für laufende Zwecke von Gemeinden/ GV	635.791,83	634.500	702.800	661.000	662.000	663.000
	364010.4142010 Zuweisung für Integrationsk.	84.218,43	65.300	64.000	70.000	70.000	70.000
	364010.4142020 Zuweisung v. Entsendegemeinden	47.528,44	37.300	45.900	43.000	43.000	43.000
	364010.4142030 Zuweisung v. Gemeinden für kirchliche Kita	7.134,00	7.800	9.300	7.000	7.000	7.000
	364010.4148000 Zuschüsse für laufende Zwecke von übrigen Berei- chen	9.934,59	0	0	0	0	0
	364010.4161000 Erträge aus der Auflösung von Sonderposten aus Zuweisungen der öffentlichen Hand	48.705,38	48.400	48.000	47.700	47.700	47.700
	364010.4161010 Erträge aus Auflösung SoPo für geplante Investitio- nen	0,00	500	300	300	300	300
	364010.4193000 Leistungsbeteiligung des Bundes bei der Eingliede- rung von Arbeitssuchenden nach § 16 Abs.1, Abs.2 Satz 2 Nr.5 und 6	5.640,99	0	0	0	0	0
4.	Öffentlich-rechtliche Leistungsentgelte	124.160,29	117.600	85.900	85.600	85.500	85.500
	364010.4321000 Benutzungsgebühren und ähnliche Entgelte	121.624,00	115.700	84.000	84.000	84.000	84.000
	364010.4321010 Benutzungsgebühren Ferienkinde r	907,00	1.500	1.500	1.500	1.500	1.500
	364010.4321030 Verpflegungskosten	1.034,45	0	0	0	0	0
	364010.4371000 Erträge aus der Auflösung von Sonderposten aus investitionszuschüssen	594,84	400	400	100	0	0
5.	Privatrechtliche Leistungsentgelte *	1.902,44	2.000	2.000	2.000	2.000	2.000
	364010.4411000 Mieten und Pachten	923,76	1.000	1.000	1.000	1.000	1.000
	364010.4461000 Sonstige privatrechtliche Leistungsentgelte	978,68	1.000	1.000	1.000	1.000	1.000
6.	Kostenerstattungen und Kostenumlagen *	67.304,24	86.000	57.600	57.600	30.100	30.100
	364010.4480010 Erstattung vom Bund für BUFDI	3.273,20	8.400	4.600	4.600	4.600	4.600
	364010.4480100 Erstattung vom Bund	27.500,00	27.600	27.500	27.500	0	0
	364010.4482030 Erstattung vom LK	33.341,73	50.000	25.500	25.500	25.500	25.500
	364010.4488000 Erstattungen von übrigen Bereichen	3.189,31	0	0	0	0	0
7.	Sonstige ordentliche Erträge	1.503,56	1.400	400	0	0	0
	364010.4571000 Erträge aus der Auflösung von SoPo - Spenden	1.475,11	1.400	400	0	0	0
	364010.4592000 Periodenfremde ordentliche Erträge	28,45	0	0	0	0	0

**Produktinformationen**

Teilhaushalt **3**  
Produktbereich **36**  
Produktgruppe **364**  
Produkt **364010**

**Soziales und Jugend**  
**Kinder-, Jugend- und Familienhilfe**  
**Tageseinrichtungen für Kinder**  
**Tageseinrichtungen für Kinder incl. Förderung**

**verantwortlich:**  
HA

Ertrags- und Aufwandsarten		Ergebnis 2019	Ansatz 2020	Ansatz 2021	Planung 2022	Planung 2023	Planung 2024
		1	2	3	4	5	6
10.	= Erträge aus laufender Verwaltungstätigkeit	1.037.574,19	1.000.800	1.016.200	974.200	947.600	948.600
11.	Personalaufwendungen	921.193,14	1.057.500	1.116.800	1.139.100	1.166.300	1.194.500
	364010.5012000 Dienstaufwendungen Tariflich Beschäftigte	683.576,87	770.200	866.000	883.000	904.400	926.600
	364010.5012020 Bezüge technisches Personal	29.304,00	30.600	30.900	31.500	32.300	33.100
	364010.5012030 Bezüge PK für Maßnahmen	28.610,51	42.900	0	0	0	0
	364010.5019010 Dienstaufwendungen/außertarif	3.618,00	9.600	2.400	2.400	2.400	2.400
	364010.5022000 Versorgungskassenbeiträge Tariflich Beschäftigte	24.132,36	30.200	32.800	33.400	34.200	35.000
	364010.5022020 technisches Personal	1.023,17	1.200	1.200	1.200	1.200	1.300
	364010.5022030 ZVK für Maßnahmen	1.001,35	1.700	0	0	0	0
	364010.5032000 Sozialversicherungsbeiträge Tariflich Beschäftigte	136.751,14	152.400	176.000	180.000	184.000	188.200
	364010.5032020 technisches Personal	5.917,75	6.200	6.500	6.600	6.800	6.900
	364010.5032030 SV-Beiträge für Maßnahmen	5.823,48	8.700	0	0	0	0
	364010.5039010 SV-Beiträge /außertarif	1.434,51	3.800	1.000	1.000	1.000	1.000
13.	Aufwendungen für Sach- und Dienstleistungen *	109.218,35	119.200	153.500	119.700	120.400	120.200
	364010.5211000 Unterhaltung der Grundstücke und baulichen Anlagen	8.191,24	10.500	14.900	11.000	11.000	11.000
	364010.5211010 Bauliche Unterhaltung / Instandhaltung	1.447,48	4.000	34.000	2.000	2.000	2.000
	364010.5222000 Unterhaltung von Geräten Ausstattungen und Ausstattungsgegenständen	1.602,79	1.200	1.500	1.300	1.500	1.300
	364010.5241000 Bewirtschaftung der Grundstücke und baulichen Anlagen	21.472,77	25.500	24.200	25.000	25.000	25.000
	364010.5241010 Versicherungen (objektbezogen)	1.118,86	1.200	1.200	1.200	1.200	1.200
	364010.5241020 Reinigungsleistungen	47.292,08	53.800	56.200	56.500	57.000	57.000
	364010.5261020 Aus-und Weiterbildung	3.027,60	6.000	4.000	6.000	6.000	6.000
	364010.5271000 Besondere Verwaltungs- und Betriebsaufwendungen	0,00	300	300	300	300	300
	364010.5271020 Spezieller Fachbedarf	1.873,58	1.500	1.200	1.200	1.200	1.200
	364010.5271030 Spiel-u.Beschäftigungsmaterial	3.329,86	3.000	3.000	3.000	3.000	3.000
	364010.5271040 Repräsentation, Ehrungen	115,36	200	200	200	200	200
	364010.5271050 kulturelle Veranstaltungen / Ferienbetreuung	909,46	1.500	1.500	1.500	1.500	1.500
	364010.5271080 Bereitstellung von Verpflegung	6.986,07	8.000	8.000	8.000	8.000	8.000
	364010.5291000 Aufwendungen für sonstige Dienstleistungen	11.851,20	2.500	3.300	2.500	2.500	2.500
14.	Abschreibungen	58.704,81	59.900	60.500	60.000	59.500	58.700

Produktinformationen

Teilhaushalt 3  
Produktbereich 36  
Produktgruppe 364  
Produkt 364010

Soziales und Jugend  
Kinder-, Jugend- und Familienhilfe  
Tageseinrichtungen für Kinder  
Tageseinrichtungen für Kinder incl. Förderung

verantwortlich:  
HA

Ertrags- und Aufwandsarten		Ergebnis 2019	Ansatz 2020	Ansatz 2021	Planung 2022	Planung 2023	Planung 2024
		1	2	3	4	5	6
15.	364010.5711010 Abschreibungen auf Gebäude	49.711,00	49.800	49.800	49.800	49.800	49.800
	364010.5711020 Abschreibungen auf bewegl. Sachanlagevermögen	3.808,50	3.800	3.200	2.200	1.900	1.600
	364010.5711030 Abschreibung auf unbew. techn. Anlagen und Betriebsvorrichtungen	4.114,18	4.200	4.200	4.200	4.200	4.200
	364010.5711040 Abschreibungen auf GWG	1.057,38	700	1.000	800	600	500
	364010.5713000 AfA f. geplante Investitionen	0,00	1.400	2.300	3.000	3.000	2.600
	364010.5732000 Einzelwertberichtigung von Forderungen	13,75	0	0	0	0	0
16.	Transferaufwendungen *	33.576,17	34.100	40.200	41.200	42.200	42.200
	364010.5312000 Zuweisungen an Gemeinden/ GV	2.012,00	2.100	7.200	7.200	7.200	7.200
	364010.5318000 Zuschüsse an übrige Bereiche	31.564,17	32.000	33.000	34.000	35.000	35.000
	Sonstige ordentliche Aufwendungen *	7.482,92	7.400	7.100	6.400	6.400	6.400
	364010.5411010 Reisekostenerstattung	140,80	300	300	300	300	300
	364010.5421000 Aufwendungen für ehrenamtliche und sonstige Tätigkeit	240,00	0	0	0	0	0
	364010.5431000 Geschäftsaufwendungen	89,96	100	100	100	100	100
	364010.5431010 Verbrauchsmaterial und Erwerb von Wirtsch.gütern unter 150 €	3.846,60	4.700	4.700	4.000	4.000	4.000
	364010.5431040 Porto, Bücher, Zeitschriften, Telefon	1.960,20	1.600	1.600	1.600	1.600	1.600
	364010.5441000 Steuern, Versicherungen, Schadensfälle	7,25	100	100	100	100	100
	364010.5442000 Künstlersozialabgabe	0,00	100	100	100	100	100
	364010.5457000 Erstattungen an private Unternehmen	1.034,45	0	0	0	0	0
17.	364010.5493000 Periodenfremde ordentliche Aufwendungen	163,66	500	200	200	200	200
	= Aufwendungen aus laufender Verwaltungstätigkeit	1.130.175,39	1.278.100	1.378.100	1.366.400	1.394.800	1.422.000
18.	= Ergebnis der laufenden Verwaltungstätigkeit (10 ./l. 17)	-92.601,20	-277.300	-361.900	-392.200	-447.200	-473.400
22.	= Ordentliches Ergebnis (18+21)	-92.601,20	-277.300	-361.900	-392.200	-447.200	-473.400
26.	= Ergebnis vor Berücksichtigung der internen Leistungsbeziehung (22 + 25)	-92.601,20	-277.300	-361.900	-392.200	-447.200	-473.400
28.	– Aufwendungen aus internen Leistungsbeziehungen	15.054,49	11.200	15.100	15.100	15.100	15.100
	364010.5811000 Aufwendungen aus internen Leistungsbeziehungen	15.054,49	11.200	15.100	15.100	15.100	15.100
29.	= Gesamtergebnis des Teilhaushalts	-107.655,69	-288.500	-377.000	-407.300	-462.300	-488.500
	Nachrichtlich:						

## Produktinformationen

Teilhaushalt	3	Soziales und Jugend
Produktbereich	36	Kinder-, Jugend- und Familienhilfe
Produktgruppe	364	Tageseinrichtungen für Kinder
Produkt	364010	Tageseinrichtungen für Kinder incl. Förderung

verantwortlich:  
HA

Ertrags- und Aufwandsarten		Ergebnis 2019	Ansatz 2020	Ansatz 2021	Planung 2022	Planung 2023	Planung 2024
		1	2	3	4	5	6
30.	nicht zahlungswirksame Erträge	50.775,33	50.700	49.100	48.100	48.000	48.000
	364010.4161000 Erträge aus der Auflösung von Sonderposten aus Zuweisungen der öffentlichen Hand	48.705,38	48.400	48.000	47.700	47.700	47.700
	364010.4161010 Erträge aus Auflösung SoPo für geplante Investitionen	0,00	500	300	300	300	300
	364010.4371000 Erträge aus der Auflösung von Sonderposten aus investitionszuschüssen	594,84	400	400	100	0	0
	364010.4571000 Erträge aus der Auflösung von SoPo - Spenden	1.475,11	1.400	400	0	0	0
31.	nicht zahlungswirksame Aufwendungen	73.759,30	71.100	75.600	75.100	74.600	73.800
	364010.5711010 Abschreibungen auf Gebäude	49.711,00	49.800	49.800	49.800	49.800	49.800
	364010.5711020 Abschreibungen auf bewegl. Sachanlagevermögen	3.808,50	3.800	3.200	2.200	1.900	1.600
	364010.5711030 Abschreibung auf unbew. techn. Anlagen und Betriebsvorrichtungen	4.114,18	4.200	4.200	4.200	4.200	4.200
	364010.5711040 Abschreibungen auf GWG	1.057,38	700	1.000	800	600	500
	364010.5713000 AfA f. geplante Investitionen	0,00	1.400	2.300	3.000	3.000	2.600
	364010.5732000 Einzelwertberichtigung von Forderungen	13,75	0	0	0	0	0
	364010.5811000 Aufwendungen aus internen Leistungsbeziehungen	15.054,49	11.200	15.100	15.100	15.100	15.100

## Erläuterungen zu 2. Zuwendungen und allgemeine Umlagen

364010 4142000 Zuweisungen für laufende Zwecke von Gemeinden/ GV  
 Personalkostenzuschuss für 11,9 VbE, bei durchschnittl. 152 Kindern: 606.494 €, 4.933 € Sockelbetrag für Leitung, Mehrbelastungsausgleich für KK-Kinder: 8.600 €, Sprachstandsförderung: 5.000 €, Zuschuss f. verlängerte Betreuungszeiten: ca. 10.800 €, Zuschuss für Kinder 1 Jahr vor Einschulung: ca. 19.500 €, Beitragsbefreiung 12,50 €/Kind/Monat: ca. 5.400 €, Projekt Kiez-KITA: Zuwendung vom LK 38.400 € + Zuschuss vom Amt (367010/5312000) 3.700 € im Jahr 2021

364010 4142010 Zuweisung für Integrationsk.  
 Eingliederungshilfe für durchschn. 10 Integrationskinder mit Tagessatz A

364010 4142020 Zuweisung v. Entsendegemeinden  
 Platzkosten für 7 Kinder aus Marienfließ, 4 Int.-kinder aus Pritzwalk, 1 KG+7 Hortk. aus Halenb.-Rohlsd., 7 Hort-Kinder aus Kümmernitztal, 1 KK+12 Hortkinder aus Gerdshagen

364010 4142030 Zuweisung v. Gemeinden für kirchliche Kita  
 Platzkosten für Betreuung in evang. Kita Meyenburg: 8 Kinder aus Marienfließ

## Erläuterungen zu 5. Privatrechtliche Leistungsentgelte

364010 4411000 Mieten und Pachten  
 Miete und Bewirtschaftungskosten der Prignitzer Speisewirtschaft für Küchenraum

364010 4461000 Sonstige privatrechtliche Leistungsentgelte  
 Guthaben aus Stromeinspeisung

## Erläuterungen zu 6. Kostenerstattungen und Kostenumlagen

364010 4480100 Erstattung vom Bund  
 Sprach-KITA/ Fachkraft Sprache

364010 4482030 Erstattung vom LK  
 Erstattung Kosten Einzelfallhelfer

## Erläuterungen zu 13. Aufwendungen für Sach- und Dienstleistungen



**Produktinformationen**

Teilhaushalt	3	Soziales und Jugend
Produktbereich	36	Kinder-, Jugend- und Familienhilfe
Produktgruppe	364	Tageseinrichtungen für Kinder
Produkt	364010	Tageseinrichtungen für Kinder incl. Förderung

verantwortlich:  
HA

364010 5211000 Unterhaltung der Grundstücke und baulichen Anlagen

400 € Überprüf. Brandschutztüren, 300 € Zwischen-Prüfung TÜV Fahrstuhl (alle 2 Jahre), 1.000 € Servicevertrag Otis Fahrstuhl, 1.400 € Wartungsvertrag Walden Brandmeldesystem, 6.000 € laufende Reparaturen für Gebäude+Spielplatz und Heizungsanlage (enth.: 600 € für neuen Heizkörper Küche, 450 € neue Drückergarnituren Hort), 4.000 € Austausch aller Brandmelder, 500 € Baumpflege, 1.300 € Prüfung ortsfeste E-Anlage (alle 4 Jahre)

364010 5211010 Bauliche Unterhaltung / Instan dhaltung

2.000 € Malerarbeiten im Bau- und Therapieraum/ 30.000 € Austausch der Heizzentrale, Ventile usw./ 2.000 € Sonstige Unterhaltung

364010 5222000 Unterhaltung von Geräten Ausstattungen und Ausrüstungsgegenständen

600 € Prüfung elektr. ortsveränd. Geräte (jährlich), 500 € Reparaturen Geräte, 100 € jährl. Spielplatzüberprüfung, 150 € Feuerlöscherprüfung (alle 2 Jahre), 100 € Sonstiges

364010 5241000 Bewirtschaftung der Grundstücke und baulichen Anlagen

13.000 € Heizung, 3.500 € Strom, 1.700 € Müll, 5.000 € Wasser/Abwasser, 300 € Schornsteinfeger u. Wartung Heizung, 700 € Alarm-Service/Notbereitschaft OTIS Fahrstuhl

364010 5241020 Reinigungsleistungen

4.400 € monatl. (12 mal) - 52,8 T€, 1 x Grundreinigung 2,0 T€, 300 € Teppich-+Schlafmattenreinigung, 2 x Fensterreinigung 1.040 €

364010 5261020 Aus-und Weiterbildung

1.500 € Teamfortbildungstage/ 300 € Leitungsscoaching/ 300 € Fortbildungen im Landkreis (Bundesprogramm, AG, Hort)/ 300 € Fortbildung Leitung in Berlin/ 1.600 € Fr. Reiche

364010 5271020 Spezieller Fachbedarf

Fotoarbeiten + Material für Dokumentation Entwicklung jedes Kindes 500 €, für Fernwartung TL-Kita-Vertrag 700 €

364010 5271030 Spiel-u.Beschäftigungsmaterial

Übertragung HH-Ausgabe-Rest für die in 2021 zu leistende Zahlung einer Rechnung für Spiel- und Beschäftigungsmaterial aus Dezember 2020: 430 € (beim Finanzkonto 364010.7271000)

364010 5271080 Bereitstellung von Verpflegung

Frühstück + Vesperversorgung, Oster-u. Weihnachtssüßigkeiten, Getränke

364010 5291000 Aufwendungen für sonstige Dienstleistungen

Betriebsärztliche Grundversorgung/Betreuung; zusätzlich 150 € Belehrung Kitapersonal durch Dr. Boschan (BioStoffVO), 40 € jährl. Honorar (T.Kuffner) für Betreuung von Internetseite Kita, 600 € für IT-Betreuung (T.Kuffner)

Erläuterungen zu 15. Transferaufwendungen

364010 5312000 Zuweisungen an Gemeinden/ GV

Platzkosten für die Betreuung 3 KG-Kinder + 1 Hortkind in Pritzwalk

364010 5318000 Zuschüsse an übrige Bereiche

Evangel. Kindertagesstätte Meyenburg, Antrag auf Defizitausgleich ab 2018

Erläuterungen zu 16. Sonstige ordentliche Aufwendungen

364010 5431000 Geschäftsaufwendungen

GEZ-Gebühren

364010 5431010 Verbrauchsmaterial und Erwerb von Wirtsch.gütern unter 150 €

zusätzliche Anschaffungen in 2021: 3 Fliegengitter (450 €) und Ersatzanschaffung Bettwäsche, Lätzchen, Waschlappen (600 €)

364010 5431040 Porto, Bücher, Zeitschriften, Telefon

Zusätzliche Kosten f. Nottelefon im Fahrstuhl

364010 5493000 Periodenfremde ordentliche Aufwendungen

EEG-Umlage

**Produktinformationen**

Teilhaushalt	3	Soziales und Jugend
Produktbereich	36	Kinder-, Jugend- und Familienhilfe
Produktgruppe	364	Tageseinrichtungen für Kinder
Produkt	364010	Tageseinrichtungen für Kinder incl. Förderung

verantwortlich:  
HA**Produktbeschreibungen****Produkt**      **3640100000**      Tageseinrichtungen für Kinder inkl. Förderung**Produktbeschreibung**

Kinderbetreuungsbedarf und Rechtsanspruchserfüllung in Kindertagesstätten und Tagespflegeeinrichtungen

**Auftragsgrundlage**

Kindertagesstättengesetz für das Land Brandenburg, Richtlinie zur Förderung der Kindertagespflege

**Ziel**

- Betreuung der Kinder und Förderung ihrer Entwicklung
- Erfüllung des Rechtsanspruchs auf Tagesbetreuung

**Verantwortlichen****Aufgabenart****Erläuterungen**

## Produktinformationen

Teilhaushalt 3  
 Produktbereich 36  
 Produktgruppe 366  
 Produkt 366010

Soziales und Jugend  
 Kinder-, Jugend- und Familienhilfe  
 Einrichtungen der Jugendarbeit  
 Einrichtungen der Jugendarbeit Jugendclubs

verantwortlich:  
 OA

## Teilergebnishaushalt

## Haushaltsjahr 2021

- EUR -

Ertrags- und Aufwandsarten		Ergebnis 2019	Ansatz 2020	Ansatz 2021	Planung 2022	Planung 2023	Planung 2024
		1	2	3	4	5	6
13.	Aufwendungen für Sach- und Dienstleistungen *	6.805,78	8.100	7.900	8.000	8.000	8.000
	366010.5211000 Unterhaltung der Grundstücke und baulichen Anlagen	599,22	600	600	600	600	600
	366010.5211020 laufende Pflegemaßnahmen	799,62	1.000	1.000	1.000	1.000	1.000
	366010.5222000 Unterhaltung von Geräten Ausstattungen und Aus- rüstungsgegenständen	61,53	100	100	100	100	100
	366010.5241000 Bewirtschaftung der Grundstücke und baulichen Anlagen	5.064,40	6.000	5.800	5.800	5.800	5.800
	366010.5241010 Versicherungen (objektbezogen)	189,89	200	200	300	300	300
	366010.5271050 kulturelle Veranstaltungen	91,12	200	200	200	200	200
14.	Abschreibungen	2.977,45	2.900	2.800	2.600	2.500	2.500
	366010.5711010 Abschreibungen auf Gebäude	2.112,52	2.200	2.200	2.200	2.200	2.200
	366010.5711020 Abschreibungen auf bewegl. Sachanlagevermögen	451,26	500	500	400	300	300
	366010.5711040 Abschreibungen auf GWG	413,67	200	100	0	0	0
16.	Sonstige ordentliche Aufwendungen *	295,31	300	300	300	300	300
	366010.5431010 Verbrauchsmaterial und Erwerb von Wirtsch.gütern unter 150 €	295,31	300	300	300	300	300
17.	= Aufwendungen aus laufender Verwaltungstätigkeit	10.078,54	11.300	11.000	10.900	10.800	10.800
18.	= Ergebnis der laufenden Verwaltungstätigkeit (10 ./ 17)	-10.078,54	-11.300	-11.000	-10.900	-10.800	-10.800
22.	= Ordentliches Ergebnis (18+21)	-10.078,54	-11.300	-11.000	-10.900	-10.800	-10.800
26.	= Ergebnis vor Berücksichtigung der internen Leistungsbeziehung (22 + 25)	-10.078,54	-11.300	-11.000	-10.900	-10.800	-10.800
28.	– Aufwendungen aus internen Leistungsbeziehungen	3.107,38	4.400	3.100	3.100	3.100	3.100
	366010.5811000 Aufwendungen aus internen Leistungsbeziehungen	3.107,38	4.400	3.100	3.100	3.100	3.100
29.	= Gesamtergebnis des Teilhaushalts	-13.185,92	-15.700	-14.100	-14.000	-13.900	-13.900
	Nachrichtlich:						
31.	nicht zahlungswirksame Aufwendungen	6.084,83	7.300	5.900	5.700	5.600	5.600
	366010.5711010 Abschreibungen auf Gebäude	2.112,52	2.200	2.200	2.200	2.200	2.200
	366010.5711020 Abschreibungen auf bewegl. Sachanlagevermögen	451,26	500	500	400	300	300
	366010.5711040 Abschreibungen auf GWG	413,67	200	100	0	0	0
	366010.5811000 Aufwendungen aus internen Leistungsbeziehungen	3.107,38	4.400	3.100	3.100	3.100	3.100

**Produktinformationen**

Teilhaushalt	<b>3</b>	<b>Soziales und Jugend</b>	
Produktbereich	<b>36</b>	<b>Kinder-, Jugend- und Familienhilfe</b>	
Produktgruppe	<b>366</b>	<b>Einrichtungen der Jugendarbeit</b>	
Produkt	<b>366010</b>	<b>Einrichtungen der Jugendarbeit Jugendclubs</b>	

verantwortlich:  
OA

Erläuterungen zu 13. Aufwendungen für Sach- und Dienstleistungen

366010 5211020 laufende Pflegemaßnahmen

Überprüfung von 4 Spielplätzen 500 €, Farbe 200 €, Kleinmaterial+Reparaturen 100 €, Fallschutzkies 200 €

366010 5241000 Bewirtschaftung der Grundstücke und baulichen Anlagen

Kosten für Strom, Wasser, Heizung, Müll, Schornsteinfeger

Erläuterungen zu 16. Sonstige ordentliche Aufwendungen

366010 5431010 Verbrauchsmaterial und Erwerb von Wirtsch.gütern unter 150 €

Verbrauchsmaterial - 300 €

**Produktinformationen**

Teilhaushalt	3	Soziales und Jugend
Produktbereich	36	Kinder-, Jugend- und Familienhilfe
Produktgruppe	366	Einrichtungen der Jugendarbeit
Produkt	366010	Einrichtungen der Jugendarbeit Jugendclubs

verantwortlich:  
OA**Produktbeschreibungen****Produkt**      **3660100000**      Einrichtungen der Jugendarbeit, Jugendclubs u. Spielplätze**Produktbeschreibung**

- Möglichkeit zu gemeinsamen außerschulischen sinnvollen Freizeitaktivitäten unter Anleitung ausgebildeter Sozialpädagogen
- Bewirtschaftung und Erhalt der Jugendräume
- Absprachen mit der Berlin-Brandenburgischen Landjugend

**Auftragsgrundlage**

Kommunalverfassung des Landes Brandenburg (KVerf Bbg)

**Ziel**

- Schaffung und Erhalt von attraktiven Freizeitangeboten für Kinder und Jugendliche
- Förderung von Teilnahme und Interesse junger Menschen am Gemeinwesen
- Förderung der Persönlichkeitsentwicklung
- Stärkung von Selbstwertgefühl

**Verantwortlichen****Aufgabenart****Erläuterungen**

## Produktinformationen

Teilhaushalt	4	Gesundheit und Sport
Produktbereich	42	Sportförderung
Produktgruppe	425	Sportstätten/Sportförderung
Produkt	425010	Sportstätten/Sportförderung

verantwortlich:

## Teilergebnishaushalt

Haushaltsjahr 2021

- EUR -

Ertrags- und Aufwandsarten		Ergebnis 2019	Ansatz 2020	Ansatz 2021	Planung 2022	Planung 2023	Planung 2024
		1	2	3	4	5	6
2.	Zuwendungen und allgemeine Umlagen	18.848,22	18.800	18.800	18.800	18.800	18.800
	425010.4161000 Erträge aus der Auflösung von Sonderposten aus Zuweisungen der öffentlichen Hand	18.848,22	18.800	18.800	18.800	18.800	18.800
6.	Kostenerstattungen und Kostenumlagen	3.343,88	3.000	3.000	3.000	3.000	3.000
	425010.4487000 Erstattungen von privaten Unternehmen	3.343,88	3.000	3.000	3.000	3.000	3.000
10.	= <u>Erträge aus laufender Verwaltungstätigkeit</u>	<u>22.192,10</u>	<u>21.800</u>	<u>21.800</u>	<u>21.800</u>	<u>21.800</u>	<u>21.800</u>
13.	Aufwendungen für Sach- und Dienstleistungen *	6.169,40	7.300	7.300	7.400	7.400	7.400
	425010.5211000 Unterhaltung der Grundstücke und baulichen Anlagen	953,34	1.000	1.000	1.000	1.000	1.000
	425010.5222000 Unterhaltung von Geräten Ausstattungen und Aus-rüstungsgegenständen	116,03	500	500	500	500	500
	425010.5241000 Bewirtschaftung der Grundstücke und baulichen Anlagen	4.460,84	5.100	5.100	5.100	5.100	5.100
	425010.5241010 Versicherungen (objektbezogen)	639,19	700	700	800	800	800
14.	Abschreibungen	19.408,97	19.400	19.400	19.400	19.400	19.400
	425010.5711010 Abschreibungen auf Gebäude	14.117,31	14.200	14.200	14.200	14.200	14.200
	425010.5711020 Abschreibungen auf bewegl. Sachanlagevermögen	2.873,44	2.900	2.900	2.900	2.900	2.900
	425010.5711030 Abschreibung auf unbew. techn. Anlagen und Be-triebsvorrichtungen	2.214,72	2.300	2.300	2.300	2.300	2.300
	425010.5711040 Abschreibungen auf GWG	203,50	0	0	0	0	0
17.	= <u>Aufwendungen aus laufender Verwaltungstätigkeit</u>	<u>25.578,37</u>	<u>26.700</u>	<u>26.700</u>	<u>26.800</u>	<u>26.800</u>	<u>26.800</u>
18.	= <u>Ergebnis der laufenden</u>	<u>-3.386,27</u>	<u>-4.900</u>	<u>-4.900</u>	<u>-5.000</u>	<u>-5.000</u>	<u>-5.000</u>
	<u>Verwaltungstätigkeit (10 ./ 17)</u>						
22.	= <u>Ordentliches Ergebnis (18+21)</u>	<u>-3.386,27</u>	<u>-4.900</u>	<u>-4.900</u>	<u>-5.000</u>	<u>-5.000</u>	<u>-5.000</u>
26.	= <u>Ergebnis vor Berücksichtigung der internen</u>	<u>-3.386,27</u>	<u>-4.900</u>	<u>-4.900</u>	<u>-5.000</u>	<u>-5.000</u>	<u>-5.000</u>
	<u>Leistungsbeziehung (22 + 25)</u>						
28.	– Aufwendungen aus internen Leistungsbeziehungen	2.298,61	3.600	2.300	2.300	2.300	2.300
	425010.5811000 Aufwendungen aus internen Leistungsbeziehungen	2.298,61	3.600	2.300	2.300	2.300	2.300
29.	= <u>Gesamtergebnis des Teilhaushalts</u>	<u>-5.684,88</u>	<u>-8.500</u>	<u>-7.200</u>	<u>-7.300</u>	<u>-7.300</u>	<u>-7.300</u>
	<u>Nachrichtlich:</u>						
30.	<u>nicht zahlungswirksame Erträge</u>	<u>18.848,22</u>	<u>18.800</u>	<u>18.800</u>	<u>18.800</u>	<u>18.800</u>	<u>18.800</u>

## Produktinformationen

Teilhaushalt	4	Gesundheit und Sport
Produktbereich	42	Sportförderung
Produktgruppe	425	Sportstätten/Sportförderung
Produkt	425010	Sportstätten/Sportförderung

verantwortlich:

Ertrags- und Aufwandsarten		Ergebnis 2019	Ansatz 2020	Ansatz 2021	Planung 2022	Planung 2023	Planung 2024
		1	2	3	4	5	6
31.	425010.4161000 Erträge aus der Auflösung von Sonderposten aus Zuweisungen der öffentlichen Hand	18.848,22	18.800	18.800	18.800	18.800	18.800
	nicht zahlungswirksame Aufwendungen	21.707,58	23.000	21.700	21.700	21.700	21.700
	425010.5711010 Abschreibungen auf Gebäude	14.117,31	14.200	14.200	14.200	14.200	14.200
	425010.5711020 Abschreibungen auf bewegl. Sachanlagevermögen	2.873,44	2.900	2.900	2.900	2.900	2.900
	425010.5711030 Abschreibung auf unbew. techn. Anlagen und Betriebsvorrichtungen	2.214,72	2.300	2.300	2.300	2.300	2.300
	425010.5711040 Abschreibungen auf GWG	203,50	0	0	0	0	0
	425010.5811000 Aufwendungen aus internen Leistungsbeziehungen	2.298,61	3.600	2.300	2.300	2.300	2.300

Erläuterungen zu 13. Aufwendungen für Sach- und Dienstleistungen

425010 5211000 Unterhaltung der Grundstücke und baulichen Anlagen

Wartung Klärgrube ca. 150 €, Wartung Heizung ca. 300 €, Sonstiges 350 €/ Unterhaltung Sportplatz Schmolde - 200 €

425010 5241000 Bewirtschaftung der Grundstücke und baulichen Anlagen

Sporthaus Meyenburg: Reinigung Bodenbelag durch Fremdfirma -1 x jährlich 600 €, Entsorgung Klärgrube ca. 100 €, Stromkosten ca. 3.000 € (Erstattung durch SV Wacker Kto. 425010.4487000), 12 x 100 € für Reinigung, Energie Sportplatz Schmolde - ca. 200 €/ Übertragung HH-Ausgabe-Rest für den Anfang 2021 ausgezahlten Zuschuss für die Reinigung des Sporthauses Meyenburg aus dem Jahr 2020: 1.200 € (beim Finanzkonto 425010.7241000)

**Produktinformationen**

Teilhaushalt	4	Gesundheit und Sport
Produktbereich	42	Sportförderung
Produktgruppe	425	Sportstätten/Sportförderung
Produkt	425010	Sportstätten/Sportförderung

verantwortlich:

**Produktbeschreibungen****Produkt**      **4250100000**      Sportstätten/ Sportförderung**Produktbeschreibung**

- Förderung der Sportvereine
- Bewirtschaftung der Sportstätten

**Auftragsgrundlage**

Kommunalverfassung des Landes Brandenburg (BbgKVerf), Beschlüsse der Gemeindevertretung

**Ziel**

- Schaffung und Erhalt eines umfassenden Sportangebotes
- Förderung des Vereinslebens
- Förderung des privaten und ehrenamtlichen Engagements

**Verantwortlichen****Aufgabenart****Erläuterungen**



## Produktinformationen

Teilhaushalt 5  
 Produktbereich 51  
 Produktgruppe 511  
 Produkt 511010

Gestaltung der Umwelt  
 Räumliche Planung und Entwicklung  
 Räumliche Planungs- und Entwicklungsmaßnahmen  
 Planungs- und Entwicklungsmaßnahmen

verantwortlich:  
 BA

## Teilergebnishaushalt

## Haushaltsjahr 2021

- EUR -

Ertrags- und Aufwandsarten		Ergebnis 2019	Ansatz 2020	Ansatz 2021	Planung 2022	Planung 2023	Planung 2024
		1	2	3	4	5	6
2.	Zuwendungen und allgemeine Umlagen	20.531,33	20.500	20.100	19.700	19.700	19.700
	511010.4161000 Erträge aus Auflösung v. SoPo aus Zuweisg. der öffentl. Hand	20.531,33	20.500	20.100	19.700	19.700	19.700
4.	Öffentlich-rechtliche Leistungsentgelte	11.963,09	11.900	13.600	13.600	13.600	13.600
	511010.4371000 Erträge aus der Auflösung von Sonderposten aus Investitionszuschüssen	11.963,09	11.900	13.600	13.600	13.600	13.600
5.	Privatrechtliche Leistungsentgelte	324,00	0	0	0	0	0
	511010.4423000 Erträge aus dem Verkauf von Waren, unfertigen/fertigen Erzeugnissen, unfertigen Leistungen	324,00	0	0	0	0	0
10.	= <u>Erträge aus laufender Verwaltungstätigkeit</u>	<u>32.818,42</u>	<u>32.400</u>	<u>33.700</u>	<u>33.300</u>	<u>33.300</u>	<u>33.300</u>
13.	Aufwendungen für Sach- und Dienstleistungen *	24.643,62	10.000	29.000	0	0	0
	511010.5271060 Kosten der Unterrichtung der Öffentlichkeit	0,00	0	5.000	0	0	0
	511010.5291000 Aufwendungen für sonstige Dienstleistungen	24.643,62	10.000	24.000	0	0	0
14.	Abschreibungen	7.992,28	16.500	40.700	40.700	40.700	40.700
	511010.5711010 Abschreibungen auf Gebäude u. Anlagen	6.106,21	0	6.200	6.200	6.200	6.200
	511010.5711020 Abschreibungen auf bewegl. Sachanlagevermögen	1.886,07	0	1.900	1.900	1.900	1.900
	511010.5713000 AfA f. geplante Investitionen	0,00	16.500	32.600	32.600	32.600	32.600
15.	Transferaufwendungen	32.950,29	32.000	33.000	33.000	33.000	33.000
	511010.5318000 Zuschüsse an übrige Bereiche ( aRAP )	32.950,29	32.000	33.000	33.000	33.000	33.000
16.	Sonstige ordentliche Aufwendungen *	0,00	11.000	3.800	0	13.500	0
	511010.5431030 Planungs- und Satzungskosten	0,00	11.000	3.800	0	13.500	0
17.	= <u>Aufwendungen aus laufender Verwaltungstätigkeit</u>	<u>65.586,19</u>	<u>69.500</u>	<u>106.500</u>	<u>73.700</u>	<u>87.200</u>	<u>73.700</u>
18.	= <u>Ergebnis der laufenden Verwaltungstätigkeit (10 ./ 17)</u>	<u>-32.767,77</u>	<u>-37.100</u>	<u>-72.800</u>	<u>-40.400</u>	<u>-53.900</u>	<u>-40.400</u>
22.	= <u>Ordentliches Ergebnis (18+21)</u>	<u>-32.767,77</u>	<u>-37.100</u>	<u>-72.800</u>	<u>-40.400</u>	<u>-53.900</u>	<u>-40.400</u>
26.	= <u>Ergebnis vor Berücksichtigung der internen Leistungsbeziehung (22 + 25)</u>	<u>-32.767,77</u>	<u>-37.100</u>	<u>-72.800</u>	<u>-40.400</u>	<u>-53.900</u>	<u>-40.400</u>
29.	= <u>Gesamtergebnis des Teilhaushalts</u>	<u>-32.767,77</u>	<u>-37.100</u>	<u>-72.800</u>	<u>-40.400</u>	<u>-53.900</u>	<u>-40.400</u>
	Nachrichtlich:						
30.	<u>nicht zahlungswirksame Erträge</u>	<u>32.494,42</u>	<u>32.400</u>	<u>33.700</u>	<u>33.300</u>	<u>33.300</u>	<u>33.300</u>

## Produktinformationen

Teilhaushalt 5  
 Produktbereich 51  
 Produktgruppe 511  
 Produkt 511010

Gestaltung der Umwelt  
 Räumliche Planung und Entwicklung  
 Räumliche Planungs- und Entwicklungsmaßnahmen  
 Planungs- und Entwicklungsmaßnahmen

verantwortlich:  
 BA

Ertrags- und Aufwandsarten			Ergebnis 2019	Ansatz 2020	Ansatz 2021	Planung 2022	Planung 2023	Planung 2024
			1	2	3	4	5	6
31.	511010.4161000	Erträge aus Auflösung v. SoPo aus Zuweisg. der öffentl. Hand	20.531,33	20.500	20.100	19.700	19.700	19.700
	511010.4371000	Erträge aus der Auflösung von Sonderposten aus investitions Zuschüssen	11.963,09	11.900	13.600	13.600	13.600	13.600
	nicht zahlungswirksame Aufwendungen		7.992,28	16.500	40.700	40.700	40.700	40.700
	511010.5711010	Abschreibungen auf Gebäude u. Anlagen	6.106,21	0	6.200	6.200	6.200	6.200
	511010.5711020	Abschreibungen auf bewegl. Sachanlagevermögen	1.886,07	0	1.900	1.900	1.900	1.900
	511010.5713000	AfA f. geplante Investitionen	0,00	16.500	32.600	32.600	32.600	32.600

Erläuterungen zu 13. Aufwendungen für Sach- und Dienstleistungen

511010 5291000 Aufwendungen für sonstige Dienstleistungen

Honorar DSK 9.000 €, Abschlussbericht 5.000 €, Gutachten/Untersuchungen zonale Werte, Gestaltungssatzung 10.000 €

Erläuterungen zu 16. Sonstige ordentliche Aufwendungen

511010 5431000 Geschäftsaufwendungen

Übertragung HH-Ausgabe-Rest für die in 2021 zu leistende Zahlung der Rechnung für die 2020 erfolgte rechtsanwaltliche Prüfung des städtebaulichen Vertrags: 1.850 € (beim Finanzkonto 511010.7431000)

511010 5431030 Planungs- und Satzungskosten

3.800 € FNP-Änderung Bauhof/ 2023: 13.500 € B-Plan in den Knustgärten

**Produktinformationen**

Teilhaushalt	5	Gestaltung der Umwelt
Produktbereich	51	Räumliche Planung und Entwicklung
Produktgruppe	511	Räumliche Planungs- und Entwicklungsmaßnahmen
Produkt	511010	Planungs- und Entwicklungsmaßnahmen

verantwortlich:  
BA**Produktbeschreibungen****Produkt**      **5110100000**      Planungs- und Entwicklungsmaßnahmen**Produktbeschreibung**

- Allgemeine Aufgaben der Ortsplanung, Flächennutzungspläne, Bebauungspläne, Regional- und Landesplanung

**Auftragsgrundlage**

Bürgerliches Gesetzbuch (BGB), Baugesetzbuch (BauGB), Brandenburgische Bauordnung (BbgBO), Baunutzungsverordnung (BauNVO), Brandenburgisches Naturschutzgesetz (BbgNatSchG)

**Ziel**

- Sicherung einer geordneten städtebaulichen Entwicklung
- Ausweisung von Bauflächen
- Schaffung von Planungssicherheit für Bürger und Investoren

**Verantwortlichen****Aufgabenart****Erläuterungen**

## Produktinformationen

Teilhaushalt	5	Gestaltung der Umwelt
Produktbereich	52	Bauen und Wohnen
Produktgruppe	522	Wohnbauförderung
Produkt	522010	Wohnbauförderung/Wohnraumbestand

verantwortlich:  
BA

## Teilergebnishaushalt

## Haushaltsjahr 2021

- EUR -

Ertrags- und Aufwandsarten		Ergebnis 2019	Ansatz 2020	Ansatz 2021	Planung 2022	Planung 2023	Planung 2024
		1	2	3	4	5	6
2.	Zuwendungen und allgemeine Umlagen	11.077,54	11.000	11.000	11.000	11.000	11.000
	522010.4161000 Erträge aus der Auflösung von Sonderposten aus Zuweisungen der öffentlichen Hand	11.077,54	11.000	11.000	11.000	11.000	11.000
5.	Privatrechtliche Leistungsentgelte	717.520,55	770.000	750.000	750.000	750.000	750.000
	522010.4411000 Mieten und Pachten	717.520,55	770.000	750.000	750.000	750.000	750.000
7.	Sonstige ordentliche Erträge	1.231,60	1.000	1.000	1.000	1.000	1.000
	522010.4591000 Andere sonstige ordentliche Erträge	1.231,60	0	0	0	0	0
	522010.4592000 Periodenfremde ordentliche Erträge-Mietnachzahlungen	0,00	1.000	1.000	1.000	1.000	1.000
10.	= <u>Erträge aus laufender Verwaltungstätigkeit</u>	<u>729.829,69</u>	<u>782.000</u>	<u>762.000</u>	<u>762.000</u>	<u>762.000</u>	<u>762.000</u>
13.	Aufwendungen für Sach- und Dienstleistungen *	432.262,96	508.200	510.800	454.700	454.700	454.700
	522010.5211000 Unterhaltung der Grundstücke und baulichen Anlagen	158.072,54	203.500	206.100	150.000	150.000	150.000
	522010.5211010 Bauliche Unterhaltung	595,00	0	0	0	0	0
	522010.5241000 Bewirtschaftung der Grundstücke und baulichen Anlagen	269.143,03	300.000	300.000	300.000	300.000	300.000
	522010.5291000 Aufwendungen für sonstige Dienstleistungen	4.452,39	4.700	4.700	4.700	4.700	4.700
14.	Abschreibungen	131.198,81	119.200	119.200	119.200	114.500	114.500
	522010.5711010 Abschreibungen auf Gebäude	130.995,81	119.200	119.200	119.200	114.500	114.500
	522010.5732000 Einzelwertberichtigung von Forderungen	203,00	0	0	0	0	0
16.	Sonstige ordentliche Aufwendungen *	37.645,59	44.000	44.000	44.000	44.000	44.000
	522010.5431000 Geschäftsaufwendungen	391,60	0	0	0	0	0
	522010.5431010 Verbrauchsmaterial und Erwerb von Wirtsch.gütern unter 150 €	29,99	0	0	0	0	0
	522010.5457000 Erstattungen an private Unternehmen	37.224,00	44.000	44.000	44.000	44.000	44.000
17.	= <u>Aufwendungen aus laufender Verwaltungstätigkeit</u>	<u>601.107,36</u>	<u>671.400</u>	<u>674.000</u>	<u>617.900</u>	<u>613.200</u>	<u>613.200</u>
18.	= <u>Ergebnis der laufenden Verwaltungstätigkeit (10 ./ 17)</u>	<u>128.722,33</u>	<u>110.600</u>	<u>88.000</u>	<u>144.100</u>	<u>148.800</u>	<u>148.800</u>
22.	= <u>Ordentliches Ergebnis (18+21)</u>	<u>128.722,33</u>	<u>110.600</u>	<u>88.000</u>	<u>144.100</u>	<u>148.800</u>	<u>148.800</u>
23.	außerordentliche Erträge *	0,00	0	47.500	0	0	0
	522010.4931000 Erträge aus Vermögensveräußerung - außerordentliches Ergebnis	0,00	0	47.500	0	0	0
24.	außerordentliche Aufwendungen *	0,00	0	33.700	0	0	0

**Produktinformationen**

Teilhaushalt **5**  
Produktbereich **52**  
Produktgruppe **522**  
Produkt **522010**

**Gestaltung der Umwelt**  
**Bauen und Wohnen**  
**Wohnbauförderung**  
**Wohnbauförderung/Wohnraumbestand**

verantwortlich:  
BA

Ertrags- und Aufwandsarten		Ergebnis 2019	Ansatz 2020	Ansatz 2021	Planung 2022	Planung 2023	Planung 2024
		1	2	3	4	5	6
	522010.5931000 Abgang Restbuchwert	0,00	0	28.300	0	0	0
	522010.5931010 Aufwendungen aus Vermögensveräußerung (Vermessung, Courtage) die dem außerordentl. Ergebnis zuzuordnen sind	0,00	0	5.400	0	0	0
<b>25.</b>	<b>= außerordentliches Ergebnis</b>	<b>0,00</b>	<b>0</b>	<b>13.800</b>	<b>0</b>	<b>0</b>	<b>0</b>
<b>26.</b>	<b>= Ergebnis vor Berücksichtigung der internen Leistungsbeziehung (22 + 25)</b>	<b>128.722,33</b>	<b>110.600</b>	<b>101.800</b>	<b>144.100</b>	<b>148.800</b>	<b>148.800</b>
<b>29.</b>	<b>= Gesamtergebnis des Teilhaushalts</b>	<b>128.722,33</b>	<b>110.600</b>	<b>101.800</b>	<b>144.100</b>	<b>148.800</b>	<b>148.800</b>
	Nachrichtlich:						
30.	nicht zahlungswirksame Erträge	11.077,54	11.000	11.000	11.000	11.000	11.000
	522010.4161000 Erträge aus der Auflösung von Sonderposten aus Zuweisungen der öffentlichen Hand	11.077,54	11.000	11.000	11.000	11.000	11.000
31.	nicht zahlungswirksame Aufwendungen	131.198,81	119.200	119.200	119.200	114.500	114.500
	522010.5711010 Abschreibungen auf Gebäude	130.995,81	119.200	119.200	119.200	114.500	114.500
	522010.5732000 Einzelwertberichtigung von Forderungen	203,00	0	0	0	0	0

Erläuterungen zu 13. Aufwendungen für Sach- und Dienstleistungen

522010 5211000 Unterhaltung der Grundstücke und baulichen Anlagen  
60,0 T€ Instandhaltungsrücklage/ 20,0 T€ Eisenbahnstr. 8 Abriss Nebengebäude inkl. Verfüllen/ 10,0 T€ Eisenbahnstr. 8 Keller + Sockel/ 20,0 T€ Eisenbahnstr. 8 Hoffläche herstellen/ 35,0 T€ Pritzwalker Str. 6 Umfeldgestaltung (Straßenseite + Giebel)/ 5,0 T€ Pritzwalker Str. 6 Treppenstufen-Sanierung/ 4,5 T€ Pritzwalker Str. 6 Renovierung Hausflur inkl. Wohnungstüren/ 6,6 T€ Pritzwalker Str. 6 Renovierung Whg./ 5,0 T€ Pritzwalker Str. 5 Renovierung Whg./ 35,0 T€ Plauer Str. 44 Durchbruch zwischen 2 Whg./ 5,0 T€ Plauer Str. 49 Instandsetzung Whg.

522010 5291000 Aufwendungen für sonstige Dienstleistungen  
Erstellung der Jahresabschlüsse und Rechnungsprüfung durch Steuerbüro

Erläuterungen zu 16. Sonstige ordentliche Aufwendungen

522010 5457000 Erstattungen an private Unternehmen  
Verwaltergebühr

Erläuterungen zu 23. außerordentliche Erträge

522010 4931000 Erträge aus Vermögensveräußerung g - außerordentliches Ergebnis  
Verkaufserlös Objekt Meyenburg Wilhelmsplatz 6

Erläuterungen zu 24. außerordentliche Aufwendungen

522010 5931000 Abgang Restbuchwert  
Ausbuchung Restbuchwert Objekt Meyenburg Wilhelmsplatz 6 (Verkauf)

522010 5931010 Aufwendungen aus Vermögensveräußerung (Vermessung, Courtage) die dem außerordentl. Ergebnis zuzuordnen sind  
Objekt Wilhelmsplatz 6: 3.000 € Vermessungskosten/ 2.400 € Maklerprovision

**Produktinformationen**

Teilhaushalt	5	Gestaltung der Umwelt	
Produktbereich	52	Bauen und Wohnen	
Produktgruppe	522	Wohnbauförderung	
Produkt	522010	Wohnbauförderung/Wohnraumbestand	

verantwortlich:  
BA**Produktbeschreibungen****Produkt**      **5220100000**      Wohnbauförderung/ Wohnraumbestand**Produktbeschreibung**

Bereitstellung und Unterhaltung von kommunalen Wohnungen, einschl. der Grundstücke, Instandsetzung der Wohnungen

**Auftragsgrundlage**

BGB, BauGB, BbgBauO, VOB

**Ziel**

Sicherung der Wohnraumversorgung, Erkennung und Beseitigung von Mängeln, Betreuung der Mieter

**Verantwortlichen****Aufgabenart****Erläuterungen**

**Produktinformationen**

Teilhaushalt 5  
Produktbereich 53  
Produktgruppe 531  
Produkt 531010

Gestaltung der Umwelt  
Ver- und Entsorgung  
Elektrizitätsversorgung  
Elektrizitätsversorgung

verantwortlich:

**Teilergebnishaushalt**  
**Haushaltsjahr 2021**  
**- EUR -**

Ertrags- und Aufwandsarten		Ergebnis 2019	Ansatz 2020	Ansatz 2021	Planung 2022	Planung 2023	Planung 2024
		1	2	3	4	5	6
7.	Sonstige ordentliche Erträge	77.740,85	75.000	72.000	72.000	72.000	72.000
	531010.4511000 Konzessionsabgaben	77.740,85	75.000	72.000	72.000	72.000	72.000
10.	= <u>Erträge aus laufender Verwaltungstätigkeit</u>	<u>77.740,85</u>	<u>75.000</u>	<u>72.000</u>	<u>72.000</u>	<u>72.000</u>	<u>72.000</u>
<b>18.</b>	<b>= <u>Ergebnis der laufenden</u></b>	<b><u>77.740,85</u></b>	<b><u>75.000</u></b>	<b><u>72.000</u></b>	<b><u>72.000</u></b>	<b><u>72.000</u></b>	<b><u>72.000</u></b>
	<b><u>Verwaltungstätigkeit (10 ./ 17)</u></b>						
19.	Zinsen und sonstige Finanzerträge *	35.665,23	35.000	32.000	32.000	32.000	32.000
	531010.4651000 Gewinnanteile aus verbundenen Unternehmen und Beteiligungen	35.665,23	35.000	32.000	32.000	32.000	32.000
20.	– Zinsen und sonstige Finanzaufwendungen *	5.644,02	5.700	5.100	5.100	5.100	5.100
	531010.5599000 Sonstige Finanzaufwendungen	5.644,02	5.700	5.100	5.100	5.100	5.100
21.	= <u>Finanzergebnis (19 ./ 20)</u>	<u>30.021,21</u>	<u>29.300</u>	<u>26.900</u>	<u>26.900</u>	<u>26.900</u>	<u>26.900</u>
<b>22.</b>	<b>= <u>Ordentliches Ergebnis (18+21)</u></b>	<b><u>107.762,06</u></b>	<b><u>104.300</u></b>	<b><u>98.900</u></b>	<b><u>98.900</u></b>	<b><u>98.900</u></b>	<b><u>98.900</u></b>
<b>26.</b>	<b>= <u>Ergebnis vor Berücksichtigung der internen</u></b>	<b><u>107.762,06</u></b>	<b><u>104.300</u></b>	<b><u>98.900</u></b>	<b><u>98.900</u></b>	<b><u>98.900</u></b>	<b><u>98.900</u></b>
	<b><u>Leistungsbeziehung (22 + 25)</u></b>						
<b>29.</b>	<b>= <u>Gesamtergebnis des Teilhaushalts</u></b>	<b><u>107.762,06</u></b>	<b><u>104.300</u></b>	<b><u>98.900</u></b>	<b><u>98.900</u></b>	<b><u>98.900</u></b>	<b><u>98.900</u></b>
	<u>Nachrichtlich:</u>						

Erläuterungen zu 19. Zinsen und sonstige Finanzerträge

531010 4651000 Gewinnanteile aus verbundenen Unternehmen und Beteiligungen  
Dividende E.DIS

Erläuterungen zu 20. – Zinsen und sonstige Finanzaufwendungen

531010 5599000 Sonstige Finanzaufwendungen  
Kapitalertragssteuer und Solidaritätszuschlag auf Dividende

**Produktinformationen**

Teilhaushalt	5	Gestaltung der Umwelt
Produktbereich	53	Ver- und Entsorgung
Produktgruppe	531	Elektrizitätsversorgung
Produkt	531010	Elektrizitätsversorgung

verantwortlich:

**Produktbeschreibungen**

<b>Produkt</b>	<b>5310100000</b>	Elektrizitätsversorgung
<b>Produktbeschreibung</b> - Einnahme von Konzessionsabgaben für Strom, die die Strom-Versorgungsunternehmen auf der Grundlage von Konzessionsverträgen an die Stadt zu zahlen haben - Verbuchung von Ausschüttungen/Dividenden einschließlich Steuern		
<b>Auftragsgrundlage</b> Bürgerliches Gesetzbuch (BGB), Kommunalverfassung des Landes Brandenburg (BbgKVerf), Energiewirtschaftsgesetz, Konzessionsverträge		
<b>Ziel</b> - Überwachung der Abrechnung der Konzessionen gemäß der abgeschlossenen Verträge - Aktualisierung der Verträge bei Bedarf		
<b>Verantwortlichen</b>		
<b>Aufgabenart</b>		
<b>Erläuterungen</b>		



## Produktinformationen

Teilhaushalt 5  
 Produktbereich 53  
 Produktgruppe 532  
 Produkt 532010

Gestaltung der Umwelt  
 Ver- und Entsorgung  
 Gasversorgung  
 Gasversorgung

verantwortlich:

## Teilergebnishaushalt

Haushaltsjahr 2021

- EUR -

Ertrags- und Aufwandsarten		Ergebnis 2019	Ansatz 2020	Ansatz 2021	Planung 2022	Planung 2023	Planung 2024
		1	2	3	4	5	6
7.	Sonstige ordentliche Erträge	0,00	0	8.000	8.000	8.000	8.000
	532010.4511000 Konzessionsabgaben	0,00	0	8.000	8.000	8.000	8.000
10.	= <u>Erträge aus laufender Verwaltungstätigkeit</u>	<u>0,00</u>	<u>0</u>	<u>8.000</u>	<u>8.000</u>	<u>8.000</u>	<u>8.000</u>
18.	= <u>Ergebnis der laufenden</u>	<u>0,00</u>	<u>0</u>	<u>8.000</u>	<u>8.000</u>	<u>8.000</u>	<u>8.000</u>
	<u>Verwaltungstätigkeit (10 ./ 17)</u>						
22.	= <u>Ordentliches Ergebnis (18+21)</u>	<u>0,00</u>	<u>0</u>	<u>8.000</u>	<u>8.000</u>	<u>8.000</u>	<u>8.000</u>
26.	= <u>Ergebnis vor Berücksichtigung der internen</u>	<u>0,00</u>	<u>0</u>	<u>8.000</u>	<u>8.000</u>	<u>8.000</u>	<u>8.000</u>
	<u>Leistungsbeziehung (22 + 25)</u>						
29.	= <u>Gesamtergebnis des Teilhaushalts</u>	<u>0,00</u>	<u>0</u>	<u>8.000</u>	<u>8.000</u>	<u>8.000</u>	<u>8.000</u>
	Nachrichtlich:						

**Produktinformationen**

Teilhaushalt	5
Produktbereich	53
Produktgruppe	532
Produkt	532010

Gestaltung der Umwelt
Ver- und Entsorgung
Gasversorgung
Gasversorgung

verantwortlich:

**Produktbeschreibungen**

<b>Produkt</b>	<b>5320100000</b>	Gasversorgung
----------------	-------------------	---------------

**Produktbeschreibung**

- Einnahme von Konzessionsabgaben für Gas, die die Gas-Versorgungsunternehmen auf der Grundlage von Konzessionsverträgen an die Stadt zu zahlen haben
- Verbuchung von Ausschüttungen/Dividenden einschließlich Steuern

**Auftragsgrundlage**  
Bürgerliches Gesetzbuch (BGB), Kommunalverfassung des Landes Brandenburg (BbgKVerf), Energiewirtschaftsgesetz, Konzessionsverträge

**Ziel**

- Überwachung der Abrechnung der Konzessionen gemäß der abgeschlossenen Verträge
- Aktualisierung der Verträge bei Bedarf

**Verantwortlichen**

**Aufgabenart**

**Erläuterungen**

Teilergebnishaushalt  
Haushaltsjahr 2021

- EUR -

Ertrags- und Aufwandsarten		Ergebnis 2019	Ansatz 2020	Ansatz 2021	Planung 2022	Planung 2023	Planung 2024
		1	2	3	4	5	6
2.	Zuwendungen und allgemeine Umlagen	202.731,86	198.000	194.700	185.600	180.300	164.200
	540010.4161000 Erträge aus der Auflösung von Sonderposten aus Zuweisungen der öffentlichen Hand	202.731,86	194.600	188.600	179.500	174.200	158.100
	540010.4161010 Erträge aus Auflösung SoPo für geplante Investitionen	0,00	3.400	6.100	6.100	6.100	6.100
4.	Öffentlich-rechtliche Leistungsentgelte *	26.957,82	27.000	27.100	27.300	24.800	21.300
	540010.4321000 Sondernutzungsgebühren	2.150,80	2.200	2.300	2.400	2.500	2.500
	540010.4371000 Erträge aus der Auflösung von Sonderposten aus investitionszuschüssen	24.807,02	24.800	24.800	24.300	21.700	18.200
	540010.4371010 Auflösung SoPo für geplante Investitionszuschüsse	0,00	0	0	600	600	600
5.	Privatrechtliche Leistungsentgelte	114,00	0	0	0	0	0
	540010.4422000 Erträge aus dem Verkauf von Rohstoffen/ Fertigungsmaterial	114,00	0	0	0	0	0
6.	Kostenerstattungen und Kostenumlagen	270,00	0	0	0	0	0
	540010.4487000 Erstattungen von privaten Unternehmen	120,00	0	0	0	0	0
	540010.4487100 Erstattung von Privatpersonen	150,00	0	0	0	0	0
10.	= Erträge aus laufender Verwaltungstätigkeit	230.073,68	225.000	221.800	212.900	205.100	185.500
13.	Aufwendungen für Sach- und Dienstleistungen *	88.473,25	121.900	253.300	97.400	87.900	85.500
	540010.5221000 Unterhaltung des sonstigen unbeweglichen Vermögens	0,00	0	100	100	100	100
	540010.5221010 Unterh. sonst. unbewegl. Verm. laufende bauliche Unterhaltung	12.326,16	37.300	150.000	6.000	6.000	6.400
	540010.5221020 Pflege u. Unterh. Verkehrs begleitanlagen	16.383,39	18.900	25.600	20.300	17.000	18.000
	540010.5221040 Unterhaltung Straßenbeleuchtg.	12.395,67	13.000	16.300	10.000	10.000	10.000
	540010.5241000 Bewirtschaftung der Grundstücke und baulichen Anlagen	1.047,20	1.100	1.000	1.000	1.000	1.000
	540010.5271000 Kosten der Straßenbeleuchtung	46.320,83	48.000	50.000	50.000	50.000	50.000
	540010.5271090 statische Prüfungen	0,00	0	6.500	0	0	0
	540010.5291000 Aufwendungen für sonstige Dienstleistungen	0,00	3.600	3.800	10.000	3.800	0
14.	Abschreibungen	329.074,03	317.600	313.700	301.200	289.300	263.600
	540010.5711010 Abschreibungen auf Gebäude	328.770,61	311.900	305.000	292.500	280.600	254.900
	540010.5711020 Abschreibungen auf bewegl. Sachanlagevermögen	125,39	200	200	200	200	200
	540010.5711040 Abschreibung auf GWG	178,03	200	0	0	0	0
	540010.5713000 AfA f. geplante Investitionen	0,00	5.300	8.500	8.500	8.500	8.500

Produktinformationen

Teilhaushalt 5  
Produktbereich 54  
Produktgruppe 540  
Produkt 540010

Gestaltung der Umwelt  
Verkehrsflächen und -anlagen, ÖPNV  
Verkehrsflächen und -anlagen, ÖPNV  
Verkehrsflächen und -anlagen, ÖPNV öffentl. Parkplätze

verantwortlich:

Ertrags- und Aufwandsarten		Ergebnis 2019	Ansatz 2020	Ansatz 2021	Planung 2022	Planung 2023	Planung 2024
		1	2	3	4	5	6
16.	Sonstige ordentliche Aufwendungen *	379,31	700	700	700	700	700
	540010.5431000 Geschäftsaufwendungen	379,31	700	700	700	700	700
17.	= Aufwendungen aus laufender Verwaltungstätigkeit	417.926,59	440.200	567.700	399.300	377.900	349.800
18.	= Ergebnis der laufenden Verwaltungstätigkeit (10 ./ 17)	-187.852,91	-215.200	-345.900	-186.400	-172.800	-164.300
22.	= Ordentliches Ergebnis (18+21)	-187.852,91	-215.200	-345.900	-186.400	-172.800	-164.300
23.	außerordentliche Erträge	4.860,00	0	0	0	0	0
	540010.4931000 Erträge aus der Veräußerung von Grundstücken, grundstücksgl. Rechten, Bauten und Finanzanlagevermögen	4.860,00	0	0	0	0	0
24.	außerordentliche Aufwendungen	226,80	0	0	0	0	0
	540010.5931000 Aufwendungen aus Vermögensveräußerungen, die dem außerordentlichen Ergebnis zuzuordnen sind	226,80	0	0	0	0	0
25.	= außerordentliches Ergebnis	4.633,20	0	0	0	0	0
26.	= Ergebnis vor Berücksichtigung der internen Leistungsbeziehung (22 + 25)	-183.219,71	-215.200	-345.900	-186.400	-172.800	-164.300
28.	– Aufwendungen aus internen Leistungsbeziehungen	44.964,81	51.400	45.000	45.000	45.000	45.000
	540010.5811000 Aufwendungen aus internen Leistungsbeziehungen	44.964,81	51.400	45.000	45.000	45.000	45.000
29.	= Gesamtergebnis des Teilhaushalts	-228.184,52	-266.600	-390.900	-231.400	-217.800	-209.300
	Nachrichtlich:						
30.	nicht zahlungswirksame Erträge	227.538,88	222.800	219.500	210.500	202.600	183.000
	540010.4161000 Erträge aus der Auflösung von Sonderposten aus Zuweisungen der öffentlichen Hand	202.731,86	194.600	188.600	179.500	174.200	158.100
	540010.4161010 Erträge aus Auflösung SoPo für geplante Investitionen	0,00	3.400	6.100	6.100	6.100	6.100
	540010.4371000 Erträge aus der Auflösung von Sonderposten aus investitionszuschüssen	24.807,02	24.800	24.800	24.300	21.700	18.200
	540010.4371010 Auflösung SoPo für geplante Investitionszuschüsse	0,00	0	0	600	600	600
31.	nicht zahlungswirksame Aufwendungen	374.038,84	369.000	358.700	346.200	334.300	308.600
	540010.5711010 Abschreibungen auf Gebäude	328.770,61	311.900	305.000	292.500	280.600	254.900
	540010.5711020 Abschreibungen auf bewegl. Sachanlagevermögen	125,39	200	200	200	200	200
	540010.5711040 Abschreibung auf GWG	178,03	200	0	0	0	0
	540010.5713000 AfA f. geplante Investitionen	0,00	5.300	8.500	8.500	8.500	8.500
	540010.5811000 Aufwendungen aus internen Leistungsbeziehungen	44.964,81	51.400	45.000	45.000	45.000	45.000

**Produktinformationen**

Teilhaushalt	5	Gestaltung der Umwelt	verantwortlich:
Produktbereich	54	Verkehrsflächen und -anlagen, ÖPNV	
Produktgruppe	540	Verkehrsflächen und -anlagen, ÖPNV	
Produkt	540010	Verkehrsflächen und -anlagen, ÖPNV öffentl. Parkplätze	

Erläuterungen zu 4. Öffentlich-rechtliche Leistungsentgelte

540010 4321000 Sondernutzungsgebühren  
Pacht Kleidercontainer 650 €/ Gebühren Sondernutzung 700 €

Erläuterungen zu 13. Aufwendungen für Sach- und Dienstleistungen

540010 5221010 Unterh. sonst. unbewegl. Verm. laufende bauliche Unterhaltung  
Pauschale für alle geplanten Vorhaben 150.000 €/ 5.000 € Gehwegrep. in Mbg./ 25.000 € Rep. Brücke am Sportplatz, Freyensteiner Str./ 35.000 € Weg von Kita zum Schloss barrierefrei gestalten/ 25.000 € Mittelstr. Straßenpflaster ausbessern/ 25.000 € Buddenhagen, Sommerweg profilieren/ 5.000 € Buddenhagen, Dorfstr. Absenkung reparieren/ 2.600 € Putlitzer Str. (Buchen) Weg ausbessern/ 2.500 € Str. Schmolde-Warnsdorf Bankette abtragen/ 5.000 € Schmolde Bankette abtragen/ 10.000 € Rissessanierung Str. nach Schabernack/ 20.000 € Rep. Pergola am Hagenplatz/ 6.000 € Sonstige Unterhaltung/ 2024: 400 € Spielplatz an der Kirche LP 9

540010 5221020 Pflege u. Unterh. Verkehrs begleitanlagen  
Ordnungsamt: Rabattenpflege Pritzw.+Plauer Str. + Schmolde 4,2 T€, Havarien 0,5 T€, Nachpflanzungen 1,8 T€, Bekämpfung EPS 0,3 T€, Entsorgung Stubben 1,0 T€, Pappeln Kremp.Ch. 3,0 T€, Weihnachtsbaum Mittelstraße 0,2 T€, Baumschnitt Bergsoll-Penzlin 6,0 T€/ Fertigstellungs- und Entwicklungspflege für neue Baumpflanzung Marktstr. 45-49 u. 50 (2021: 2,3 T€, 2022: 1,2 T€ --> lt. Angebot, 2023: 1,0 T€ geschätzt), Verkehrszeichen 0,5 T€, Häckslereinsatz 0,5 T€, Aufbau + Erziehungsschnitt Jungbäume (Penzlin, Schabernack, Siedlung) 2,0 T€/ Bauamt 2021 und 2022: Entwicklungspflege Freifläche Marktstraße 50 - 3,3 T€

540010 5221040 Unterhaltung Straßenbeleuchtg.  
10.000 € Rep. Straßenbeleuchtung und Beleuchtungsschränke/ 5.000 € Verdichtung der Beleuchtung in Griffenhagen + Leuchte an der Bushaltestelle/ 1.300 € Lampe an der Krempendorfer Chaussee (Unfallschaden)/ Übertragung HH-Ausgabe-Rest aus 2020 für die Lampe an der Ampelkreuzung: 3.100 €

540010 5241000 Bewirtschaftung der Grundstücke und baulichen Anlagen  
Bewässerung der Blumenampeln (OA)

540010 5271090 statische Prüfungen  
Prüfung der 3 Brücken im Park

540010 5291000 Aufwendungen für sonstige Dienstleistungen  
Baumkataster Kontrolle ab 2021 (alle 2 Jahre) 3.800 €, 2022: Übertragung und Überarbeitung Straßenverzeichnis in LIS 10.000 €

Erläuterungen zu 16. Sonstige ordentliche Aufwendungen

540010 5431000 Geschäftsaufwendungen  
Bepflanzung Blumenampeln 600 €, Reparatur Schaukästen Mbg. + Schmolde/Penzlin 100 €

**Produktinformationen**

Teilhaushalt	5	Gestaltung der Umwelt	verantwortlich:
Produktbereich	54	Verkehrsflächen und -anlagen, ÖPNV	
Produktgruppe	540	Verkehrsflächen und -anlagen, ÖPNV	
Produkt	540010	Verkehrsflächen und -anlagen, ÖPNV öffentl. Parkplätze	

**Produktbeschreibungen**

**Produkt**      **5400100000**      Verkehrsflächen und -anlagen, ÖPNV, öffentliche Parkplätze

**Produktbeschreibung**

- Herstellung, Erweiterung, Verbesserung, Erneuerung, Sanierung und Instandhaltung von Straßen, Wegen, Plätzen und Wendeschleifen einschließlich zugehöriger Nebenanlagen sowie der Radwege
- Sicherung der Niederschlagsabführung von öffentlichen Verkehrsflächen

**Auftragsgrundlage**

Bürgerliches Gesetzbuch (BGB), Brandenburgisches Straßengesetz (BbgStrG), Baugesetzbuch (BauGB), Brandenburgisches Wassergesetz (BbgWG), VOB, VOL, Straßenbaubeitragssatzung der Stadt Meyenburg

**Ziel**

- Schaffung und Erhaltung einer sicheren und leistungsfähigen Verkehrsinfrastruktur mit einer sicheren Ausleuchtung aller öffentlichen Verkehrsflächen
- Organisation und Gewährleistung der Niederschlagswasserableitung und -entsorgung von öffentlichen Verkehrsflächen

**Verantwortlichen****Aufgabenart****Erläuterungen**

**Produktinformationen**

Teilhaushalt 5  
Produktbereich 54  
Produktgruppe 545  
Produkt 545010

Gestaltung der Umwelt  
Verkehrsflächen und -anlagen, ÖPNV  
Straßenreinigung  
Straßenreinigung/Winterdienst

verantwortlich:  
OA

**Teilergebnishaushalt**  
**Haushaltsjahr 2021**  
**- EUR -**

Ertrags- und Aufwandsarten		Ergebnis 2019	Ansatz 2020	Ansatz 2021	Planung 2022	Planung 2023	Planung 2024
		1	2	3	4	5	6
13.	Aufwendungen für Sach- und Dienstleistungen *	6.620,59	13.000	14.000	14.000	14.000	15.000
	545010.5221030 Straßenwinterdienst	6.620,59	13.000	14.000	14.000	14.000	15.000
17.	= Aufwendungen aus laufender Verwaltungstätigkeit	6.620,59	13.000	14.000	14.000	14.000	15.000
18.	= Ergebnis der laufenden Verwaltungstätigkeit (10 ./ 17)	-6.620,59	-13.000	-14.000	-14.000	-14.000	-15.000
22.	= Ordentliches Ergebnis (18+21)	-6.620,59	-13.000	-14.000	-14.000	-14.000	-15.000
26.	= Ergebnis vor Berücksichtigung der internen Leistungsbeziehung (22 + 25)	-6.620,59	-13.000	-14.000	-14.000	-14.000	-15.000
28.	– Aufwendungen aus internen Leistungsbeziehungen	11.642,04	21.700	11.600	11.600	11.600	11.600
	545010.5811000 Aufwendungen aus internen Leistungsbeziehungen	11.642,04	21.700	11.600	11.600	11.600	11.600
29.	= Gesamtergebnis des Teilhaushalts	-18.262,63	-34.700	-25.600	-25.600	-25.600	-26.600
	Nachrichtlich:						
31.	nicht zahlungswirksame Aufwendungen	11.642,04	21.700	11.600	11.600	11.600	11.600
	545010.5811000 Aufwendungen aus internen Leistungsbeziehungen	11.642,04	21.700	11.600	11.600	11.600	11.600

Erläuterungen zu 13. Aufwendungen für Sach- und Dienstleistungen

545010 5221030 Straßenwinterdienst

Gemeindestraßen: Verträge mit Fa. Blechschmidt und Rosenthal ca. 9.000 €, Streusalz Stadtarbeiter: ca. 500 €/ Kreisstraßen: Kreisstraßenmeisterei für Räumen u. Streuen und Kontrollfahrten ca. 800 €/ Bundes- und Landesstraßen: Landesbetrieb Straßenwesen ca. 3.700 €

/ zzgl. Übertragung HH-Ausgabe-Rest aus 2020 für Winterdienst 2021: 2.500 €

/ zzgl. Übertragung HH-Ausgabe-Rest für die 2021 auszahlenden Winterdienst-Rechnungen aus dem Jahr 2020: 5.000 € (beim Finanzkonto 545010.7221000)

**Produktinformationen**

Teilhaushalt	5
Produktbereich	54
Produktgruppe	545
Produkt	545010

Gestaltung der Umwelt
Verkehrsflächen und -anlagen, ÖPNV
Straßenreinigung
Straßenreinigung/Winterdienst

verantwortlich:
OA

**Produktbeschreibungen**

<b>Produkt</b>	<b>5450100000</b>	Straßenreinigung/ Winterdienst
----------------	-------------------	--------------------------------

**Produktbeschreibung**

Organisation des Winterdienstes auf öffentlichen Straßen, Wegen und Plätzen, einschließlich zugehöriger Nebenanlagen, welche nicht im Rahmen der Straßenreinigungssatzung behandelt werden, Beschaffung von Streumaterial

**Auftragsgrundlage**

BGB, BbgStrG, BauGB, Ordnungsbehördliche Verordnung, Straßenreinigungssatzung

**Ziel**

Winterdienst im Rahmen der Verkehrsreinigungspflicht und der Schulwegsicherung

**Verantwortlichen****Aufgabenart****Erläuterungen**



**Produktinformationen**

Teilhaushalt	5	Gestaltung der Umwelt
Produktbereich	55	Natur- und Landschaftspflege
Produktgruppe	551	Öffentliches Grün/ Landschaftsbau
Produkt	551010	Wilhelmsplatz u. Schlosspark Denkmal

verantwortlich:  
OA

**Teilergebnishaushalt**  
**Haushaltsjahr 2021**  
**- EUR -**

Ertrags- und Aufwandsarten		Ergebnis 2019	Ansatz 2020	Ansatz 2021	Planung 2022	Planung 2023	Planung 2024
		1	2	3	4	5	6
2.	Zuwendungen und allgemeine Umlagen	10.542,03	8.800	8.800	18.800	18.800	18.300
	551010.4161000 Erträge aus der Auflösung von Sonderposten aus Zuweisungen der öffentlichen Hand	10.542,03	8.800	8.800	8.800	8.800	8.300
	551010.4161010 Erträge aus Auflösung SoPo für geplante Investitionen	0,00	0	0	10.000	10.000	10.000
7.	Sonstige ordentliche Erträge	129,73	100	100	100	100	0
	551010.4571000 Erträge aus Auflösung von sonstigen SoPo - Spenden	129,73	100	100	100	100	0
10.	= <u>Erträge aus laufender Verwaltungstätigkeit</u>	<u>10.671,76</u>	<u>8.900</u>	<u>8.900</u>	<u>18.900</u>	<u>18.900</u>	<u>18.300</u>
13.	Aufwendungen für Sach- und Dienstleistungen *	16.508,79	34.500	29.100	19.600	26.600	19.600
	551010.5211000 Unterhaltung der Grundstücke und baulichen Anlagen	0,00	3.000	2.000	500	500	500
	551010.5221000 Unterhaltung des sonstigen unbeweglichen Vermögens	0,00	200	500	200	200	200
	551010.5221010 Unterh. sonst. unbewegl. Verm. laufende bauliche Unterhaltung	0,00	15.000	0	0	0	0
	551010.5221020 laufende Pflege u. Unterhaltung	15.727,14	15.500	18.700	18.000	18.000	18.000
	551010.5241000 Bewirtschaftung der Grundstücke und baulichen Anlagen	394,32	400	500	500	500	500
	551010.5241010 Versicherungen (objektbezogen)	387,33	400	400	400	400	400
	551010.5271090 statische Prüfungen	0,00	0	7.000	0	7.000	0
14.	Abschreibungen	14.639,19	12.500	12.400	25.800	25.300	23.900
	551010.5711010 Abschreibungen auf Gebäude	13.878,95	11.800	11.800	11.800	11.700	10.400
	551010.5711020 Abschreibungen auf bewegl. Sachanlagevermögen	760,24	700	600	600	200	100
	551010.5713000 AfA f. geplante Investitionen	0,00	0	0	13.400	13.400	13.400
16.	Sonstige ordentliche Aufwendungen *	1.519,50	1.800	1.800	1.800	1.800	1.800
	551010.5431010 Verbrauchsmaterial und Erwerb von Wirtsch.gütern unter 150 €	620,09	800	800	800	800	800
	551010.5441000 Steuern, Versicherungen, Schadensfälle	899,41	1.000	1.000	1.000	1.000	1.000
17.	= <u>Aufwendungen aus laufender Verwaltungstätigkeit</u>	<u>32.667,48</u>	<u>48.800</u>	<u>43.300</u>	<u>47.200</u>	<u>53.700</u>	<u>45.300</u>
18.	= <u>Ergebnis der laufenden Verwaltungstätigkeit (10 ./ 17)</u>	<u>-21.995,72</u>	<u>-39.900</u>	<u>-34.400</u>	<u>-28.300</u>	<u>-34.800</u>	<u>-27.000</u>
22.	= <u>Ordentliches Ergebnis (18+21)</u>	<u>-21.995,72</u>	<u>-39.900</u>	<u>-34.400</u>	<u>-28.300</u>	<u>-34.800</u>	<u>-27.000</u>
26.	= <u>Ergebnis vor Berücksichtigung der internen Leistungsbeziehung (22 + 25)</u>	<u>-21.995,72</u>	<u>-39.900</u>	<u>-34.400</u>	<u>-28.300</u>	<u>-34.800</u>	<u>-27.000</u>

Produktinformationen

Teilhaushalt 5  
Produktbereich 55  
Produktgruppe 551  
Produkt 551010

Gestaltung der Umwelt  
Natur- und Landschaftspflege  
Öffentliches Grün/ Landschaftsbau  
Wilhelmsplatz u. Schlosspark Denkmal

verantwortlich:  
OA

Ertrags- und Aufwandsarten		Ergebnis 2019	Ansatz 2020	Ansatz 2021	Planung 2022	Planung 2023	Planung 2024
		1	2	3	4	5	6
28.	– Aufwendungen aus internen Leistungsbeziehungen	55.266,00	58.100	55.300	55.300	55.300	55.300
	551010.5811000 Aufwendungen aus internen Leistungsbeziehungen	55.266,00	58.100	55.300	55.300	55.300	55.300
<b>29.</b>	<b>= Gesamtergebnis des Teilhaushalts</b>	<b>-77.261,72</b>	<b>-98.000</b>	<b>-89.700</b>	<b>-83.600</b>	<b>-90.100</b>	<b>-82.300</b>
	<u>Nachrichtlich:</u>						
30.	nicht zahlungswirksame Erträge	10.671,76	8.900	8.900	18.900	18.900	18.300
	551010.4161000 Erträge aus der Auflösung von Sonderposten aus Zuweisungen der öffentlichen Hand	10.542,03	8.800	8.800	8.800	8.800	8.300
	551010.4161010 Erträge aus Auflösung SoPo für geplante Investitionen	0,00	0	0	10.000	10.000	10.000
	551010.4571000 Erträge aus Auflösung von sonstigen SoPo - Spenden	129,73	100	100	100	100	0
31.	nicht zahlungswirksame Aufwendungen	69.905,19	70.600	67.700	81.100	80.600	79.200
	551010.5711010 Abschreibungen auf Gebäude	13.878,95	11.800	11.800	11.800	11.700	10.400
	551010.5711020 Abschreibungen auf bewegl. Sachanlagevermögen	760,24	700	600	600	200	100
	551010.5713000 AfA f. geplante Investitionen	0,00	0	0	13.400	13.400	13.400
	551010.5811000 Aufwendungen aus internen Leistungsbeziehungen	55.266,00	58.100	55.300	55.300	55.300	55.300

Erläuterungen zu 13. Aufwendungen für Sach- und Dienstleistungen

551010 5211000 Unterhaltung der Grundstücke und baulichen Anlagen  
Unterhaltung der Holzbrücken im Park 2.000 €

551010 5221000 Unterhaltung des sonstigen unbeweglichen Vermögens  
Reparaturen Tore Parkplatz Schloss, Brücken (lt. Angebot)

551010 5221020 laufende Pflege u. Unterhaltung  
Rabattenpflege (Parkplatz Schloss+Wilhelmsplatz) 5,5 T€, Granulat 0,5 T€, Bekämpfung EPS 0,2 T€, Ersatzpflanzung Bäume u. Rosen 1,5 T€, Baumkontrolle (alle 2 Jahre) u. Schnittmaßnahmen lt. Kataster 8,0 T€, Fällungen 1,0 T€, Hebebühne 1,0 T€, Bagger für Teicharbeiten 0,5 T€, Ehrenbaum mit Schild u. Anwuchspflege 0,5 T€

551010 5241000 Bewirtschaftung der Grundstücke und baulichen Anlagen  
Wasser Brunnen + Schlosspark

551010 5271090 statische Prüfungen  
Brückenprüfung im Park - Hauptprüfung

Erläuterungen zu 16. Sonstige ordentliche Aufwendungen

551010 5431010 Verbrauchsmaterial und Erwerb von Wirtsch.gütern unter 150 €  
Farbe Bänke + Brücken 300 €, Holz f. Bankreparaturen 300 €, Dünger, Algenstopp f. Brunnen 200 €

**Produktinformationen**

Teilhaushalt	5	Gestaltung der Umwelt
Produktbereich	55	Natur- und Landschaftspflege
Produktgruppe	551	Öffentliches Grün/ Landschaftsbau
Produkt	551010	Wilhelmsplatz u. Schlosspark Denkmal

verantwortlich:  
OA

**Produktbeschreibungen**

**Produkt**      **5510100000**      Wilhelmsplatz u. Schlosspark Denkmal

**Produktbeschreibung**

- Unterhaltung und Bewirtschaftung des Wilhelmsplatzes mit Brunnen
- Unterhaltung des Denkmals am Schlosspark

**Auftragsgrundlage**

Kommunalverfassung des Landes Brandenburg (BbgKVerf), Baugesetzbuch (BauGB), Brandenburgisches Denkmalschutzgesetz (BbgDSchG)

**Ziel**

Erhaltung des Platzes für Veranstaltung und zur Erholung

**Verantwortlichen****Aufgabenart****Erläuterungen**

## Produktinformationen

Teilhaushalt 5  
 Produktbereich 55  
 Produktgruppe 552  
 Produkt 552010

Gestaltung der Umwelt  
 Natur- und Landschaftspflege  
 Öffentliche Gewässer/ Wasserbauliche Anlagen  
 Wasser- und Bodenverband

verantwortlich:  
 KÄ

## Teilergebnishaushalt

## Haushaltsjahr 2021

- EUR -

Ertrags- und Aufwandsarten		Ergebnis 2019	Ansatz 2020	Ansatz 2021	Planung 2022	Planung 2023	Planung 2024
		1	2	3	4	5	6
4.	Öffentlich-rechtliche Leistungsentgelte *	49.279,56	49.200	65.400	65.400	65.400	65.400
	552010.4321000 Benutzungsgebühren und ähnliche Entgelte	49.279,56	49.200	65.400	65.400	65.400	65.400
7.	Sonstige ordentliche Erträge	7,57	0	0	0	0	0
	552010.4591000 Andere sonstige ordentliche Erträge	7,57	0	0	0	0	0
10.	= <u>Erträge aus laufender Verwaltungstätigkeit</u>	<u>49.287,13</u>	<u>49.200</u>	<u>65.400</u>	<u>65.400</u>	<u>65.400</u>	<u>65.400</u>
14.	Abschreibungen	7,59	0	0	0	0	0
	552010.5732000 Einzelwertberichtigung von Forderungen	7,59	0	0	0	0	0
15.	Transferaufwendungen	50.255,97	50.300	57.600	57.600	57.600	57.600
	552010.5313000 Zuweisungen an Zweckverbände und dergl.	50.255,97	50.300	57.600	57.600	57.600	57.600
17.	= <u>Aufwendungen aus laufender Verwaltungstätigkeit</u>	<u>50.263,56</u>	<u>50.300</u>	<u>57.600</u>	<u>57.600</u>	<u>57.600</u>	<u>57.600</u>
<b>18.</b>	<b>= <u>Ergebnis der laufenden</u></b>	<b><u>-976,43</u></b>	<b><u>-1.100</u></b>	<b><u>7.800</u></b>	<b><u>7.800</u></b>	<b><u>7.800</u></b>	<b><u>7.800</u></b>
	<b><u>Verwaltungstätigkeit (10 ./ 17)</u></b>						
<b>22.</b>	<b>= <u>Ordentliches Ergebnis (18+21)</u></b>	<b><u>-976,43</u></b>	<b><u>-1.100</u></b>	<b><u>7.800</u></b>	<b><u>7.800</u></b>	<b><u>7.800</u></b>	<b><u>7.800</u></b>
<b>26.</b>	<b>= <u>Ergebnis vor Berücksichtigung der internen</u></b>	<b><u>-976,43</u></b>	<b><u>-1.100</u></b>	<b><u>7.800</u></b>	<b><u>7.800</u></b>	<b><u>7.800</u></b>	<b><u>7.800</u></b>
	<b><u>Leistungsbeziehung (22 + 25)</u></b>						
<b>29.</b>	<b>= <u>Gesamtergebnis des Teilhaushalts</u></b>	<b><u>-976,43</u></b>	<b><u>-1.100</u></b>	<b><u>7.800</u></b>	<b><u>7.800</u></b>	<b><u>7.800</u></b>	<b><u>7.800</u></b>
	<u>Nachrichtlich:</u>						
31.	nicht zahlungswirksame Aufwendungen	7,59	0	0	0	0	0
	552010.5732000 Einzelwertberichtigung von Forderungen	7,59	0	0	0	0	0

Erläuterungen zu 4. Öffentlich-rechtliche Leistungsentgelte

552010 4321000 Benutzungsgebühren und ähnliche Entgelte  
 Satzungsänderung 2021

**Produktinformationen**

Teilhaushalt	5
Produktbereich	55
Produktgruppe	552
Produkt	552010

Gestaltung der Umwelt
Natur- und Landschaftspflege
Öffentliche Gewässer/ Wasserbauliche Anlagen
Wasser- und Bodenverband

verantwortlich:
KÄ

**Produktbeschreibungen**

<b>Produkt</b>	<b>5520100000</b>	Wasser- und Bodenverband
----------------	-------------------	--------------------------

**Produktbeschreibung**

- Umlegung der Mitgliedsbeiträge der Stadt an die Wasser- und Bodenverbände "Prignitz" und "Dosse- Jäglitz" der beteiligten Flächen
- Pflege der damit im Zusammenhang stehenden Katasterdaten (regelmäßige Aktualisierungen)
- Flächenabstimmungen mit unterschiedlichen Organisationen (WBV, BVVG, Kirche...)

**Auftragsgrundlage**  
BbgKVerf, KomHKV, Bbg Wassergesetz, KAG, Satzung der Stadt Meyenburg zur Umlage des Verbandsbeiträge

**Ziel**

- Erhaltung eines ordnungsgemäßen Wasserflusses unter Berücksichtigung der Belange des Naturschutzes
- Zeitnahe Umlegung der von der Stadt an die Wasser- und Bodenverbände gezahlten Beiträge auf die Grundstückseigentümer

**Verantwortlichen**

**Aufgabenart**

**Erläuterungen**

## Produktinformationen

Teilhaushalt 5  
 Produktbereich 55  
 Produktgruppe 553  
 Produkt 553010

Gestaltung der Umwelt  
 Natur- und Landschaftspflege  
 Friedhofs- und Bestattungswesen  
 Friedhöfe

verantwortlich:  
 OA

## Teilergebnishaushalt

## Haushaltsjahr 2021

- EUR -

Ertrags- und Aufwandsarten		Ergebnis 2019	Ansatz 2020	Ansatz 2021	Planung 2022	Planung 2023	Planung 2024
		1	2	3	4	5	6
4.	Öffentlich-rechtliche Leistungsentgelte	19.364,64	15.000	22.000	22.000	22.000	22.000
	553010.4321000 Benutzungsgeb. aus GBH u. ähnliche Entgelte	11.925,19	5.000	12.000	12.000	12.000	12.000
	553010.4321009 Benutzungsgeb. aus Veranlagung AA-009/209 Friedhof	7.439,45	10.000	10.000	10.000	10.000	10.000
6.	Kostenerstattungen und Kostenumlagen *	2.166,19	1.600	1.600	1.600	1.600	1.600
	553010.4481000 Erstattungen vom Land	1.772,55	1.600	1.600	1.600	1.600	1.600
	553010.4487000 Erstattungen von privaten Unternehmen	393,64	0	0	0	0	0
7.	Sonstige ordentliche Erträge	0,50	0	0	0	0	0
	553010.4591000 Andere sonstige ordentliche Erträge	0,50	0	0	0	0	0
10.	= <u>Erträge aus laufender Verwaltungstätigkeit</u>	<u>21.531,33</u>	<u>16.600</u>	<u>23.600</u>	<u>23.600</u>	<u>23.600</u>	<u>23.600</u>
13.	Aufwendungen für Sach- und Dienstleistungen *	4.388,64	13.800	24.700	6.900	6.900	6.900
	553010.5211000 Unterhaltung der Grundstücke und baulichen Anlagen	751,81	1.100	2.200	1.200	1.200	1.200
	553010.5211010 Bauliche Unterhaltung	0,00	7.500	15.000	500	500	500
	553010.5211020 laufende Pflegemaßnahmen	0,00	1.600	3.900	1.600	1.600	1.600
	553010.5221000 Unterhaltung des sonstigen unbeweglichen Vermögens	657,84	700	700	700	700	700
	553010.5241000 Bewirtschaftung der Grundstücke und baulichen Anlagen	2.054,82	2.000	2.000	2.000	2.000	2.000
	553010.5241010 Versicherungen (objektbezogen)	65,86	100	100	100	100	100
	553010.5291000 Aufwendungen für sonstige Dienstleistungen	858,31	800	800	800	800	800
14.	Abschreibungen	1.385,09	1.300	1.300	1.300	1.300	1.300
	553010.5711010 Abschreibungen auf Gebäude	1.071,46	1.100	1.100	1.100	1.100	1.100
	553010.5711020 Abschreibungen auf bewegl. Sachanlagevermögen	118,88	200	200	200	200	200
	553010.5711040 Abschreibungen auf GWG	193,28	0	0	0	0	0
	553010.5732000 Einzelwertberichtigung von Forderungen	1,47	0	0	0	0	0
16.	Sonstige ordentliche Aufwendungen *	482,18	700	1.100	1.100	1.100	1.100
	553010.5431000 Geschäftsaufwendungen	165,00	100	100	100	100	100
	553010.5431010 Verbrauchsmaterial und Erwerb von Wirtsch.gütern unter 150 €	65,77	300	300	300	300	300
	553010.5441000 Steuern, Versicherungen, Schadensfälle	251,41	300	700	700	700	700
17.	= <u>Aufwendungen aus laufender Verwaltungstätigkeit</u>	<u>6.255,91</u>	<u>15.800</u>	<u>27.100</u>	<u>9.300</u>	<u>9.300</u>	<u>9.300</u>

**Produktinformationen**

Teilhaushalt 5  
Produktbereich 55  
Produktgruppe 553  
Produkt 553010

**Gestaltung der Umwelt**  
**Natur- und Landschaftspflege**  
**Friedhofs- und Bestattungswesen**  
**Friedhöfe**

verantwortlich:  
OA

Ertrags- und Aufwandsarten		Ergebnis 2019	Ansatz 2020	Ansatz 2021	Planung 2022	Planung 2023	Planung 2024
		1	2	3	4	5	6
<b>18.</b>	<b>= Ergebnis der laufenden</b>	<b>15.275,42</b>	<b>800</b>	<b>-3.500</b>	<b>14.300</b>	<b>14.300</b>	<b>14.300</b>
	<b>Verwaltungstätigkeit (10 ./ 17)</b>						
<b>22.</b>	<b>= Ordentliches Ergebnis (18+21)</b>	<b>15.275,42</b>	<b>800</b>	<b>-3.500</b>	<b>14.300</b>	<b>14.300</b>	<b>14.300</b>
<b>26.</b>	<b>= Ergebnis vor Berücksichtigung der internen</b>	<b>15.275,42</b>	<b>800</b>	<b>-3.500</b>	<b>14.300</b>	<b>14.300</b>	<b>14.300</b>
	<b>Leistungsbeziehung (22 + 25)</b>						
28.	– Aufwendungen aus internen Leistungsbeziehungen	44.808,74	22.300	44.800	44.800	44.800	44.800
	553010.5811000 Aufwendungen aus internen Leistungsbeziehungen	44.808,74	22.300	44.800	44.800	44.800	44.800
<b>29.</b>	<b>= Gesamtergebnis des Teilhaushalts</b>	<b>-29.533,32</b>	<b>-21.500</b>	<b>-48.300</b>	<b>-30.500</b>	<b>-30.500</b>	<b>-30.500</b>
	<b>Nachrichtlich:</b>						
31.	nicht zahlungswirksame Aufwendungen	46.193,83	23.600	46.100	46.100	46.100	46.100
	553010.5711010 Abschreibungen auf Gebäude	1.071,46	1.100	1.100	1.100	1.100	1.100
	553010.5711020 Abschreibungen auf bewegl. Sachanlagevermögen	118,88	200	200	200	200	200
	553010.5711040 Abschreibungen auf GWG	193,28	0	0	0	0	0
	553010.5732000 Einzelwertberichtigung von Forderungen	1,47	0	0	0	0	0
	553010.5811000 Aufwendungen aus internen Leistungsbeziehungen	44.808,74	22.300	44.800	44.800	44.800	44.800

Erläuterungen zu 6. Kostenerstattungen und Kostenumlagen

553010 4481000 Erstattungen vom Land  
Pflege- und Instandsetzungspauschale für Kriegsgräberpflege FH Meyenburg

Erläuterungen zu 13. Aufwendungen für Sach- und Dienstleistungen

553010 5211000 Unterhaltung der Grundstücke und baulichen Anlagen  
Beräumungen von Amts wegen 200 €/ Sonstige Unterhaltung/Arbeiten an Trauerhallen 1.000 €/ Erneuerung doppelverglaster Scheibe (Bruch bei Mäharbeiten) Vorhalle zur Leichenhalle FH Schmolde 1.000 €

553010 5211010 Bauliche Unterhaltung  
Friedhof Meyenburg - Pfeiler neu durch Firma und Stadtarbeiter 7.500 €, sonstige Unterhaltung 500 €, Sicherung alte Leichenhalle (Denkmalschutz) 7.000 €

553010 5211020 laufende Pflegemaßnahmen  
Abfallentsorgung Friedhofsabfälle (Containerdienst) 3.000 € für 2021, danach wieder 1.000 €/ Baumpflegearbeiten 600 €/ Neupflanzung Buchsbäume f. amerikanische Begräbnisstätte FH Schmolde 300 €

553010 5221000 Unterhaltung des sonstigen unbeweglichen Vermögens  
Hebebühne für Baumschnitt

553010 5241000 Bewirtschaftung der Grundstücke und baulichen Anlagen  
Energie, Wasser, Kleinmaterial

553010 5291000 Aufwendungen für sonstige Dienstleistungen  
Container für Steinmaterial aus Beräumungen Gräber

Erläuterungen zu 16. Sonstige ordentliche Aufwendungen

553010 5431000 Geschäftsaufwendungen  
Kränze für Volkstrauertag

**Produktinformationen**

Teilhaushalt	5	Gestaltung der Umwelt
Produktbereich	55	Natur- und Landschaftspflege
Produktgruppe	553	Friedhofs- und Bestattungswesen
Produkt	553010	Friedhöfe

verantwortlich:  
OA**Produktbeschreibungen****Produkt**      **5530100000**      Friedhöfe**Produktbeschreibung**

- Bewirtschaftung, Pflege und Unterhaltung aller Friedhöfe der Stadt Meyenburg
- Überprüfung der Standsicherheit von Grabmalen
- Erhebung von Gebühren für die Nutzung der Friedhofsanlagen
- Organisation der Pflege von Kriegsgräbern

**Auftragsgrundlage**

Kommunalverfassung des Landes Brandenburg (BbgKVerf), Gesetz über das Leichen-, Bestattungs- und Friedhofswesen im Land Brandenburg (BbgBestG), Friedhofssatzung der Stadt Meyenburg

**Ziel**

- Bedarfsgerechte Bereitstellungen von Bestattungen
- Erhaltung der Kriegsgräberstätten in einem würdigen Zustand

**Verantwortlichen****Aufgabenart****Erläuterungen**



**Produktinformationen**

Teilhaushalt **5**  
Produktbereich **55**  
Produktgruppe **555**  
Produkt **555010**

**Gestaltung der Umwelt**  
**Natur- und Landschaftspflege**  
**Land- und Forstwirtschaft**  
**Stadtwald**

**verantwortlich:**

**Teilergebnishaushalt**  
**Haushaltsjahr 2021**  
**- EUR -**

Ertrags- und Aufwandsarten		Ergebnis 2019	Ansatz 2020	Ansatz 2021	Planung 2022	Planung 2023	Planung 2024
		1	2	3	4	5	6
2.	Zuwendungen und allgemeine Umlagen *	0,00	0	9.700	0	0	0
	555010.4141000 Zuweisungen für laufende Zwecke vom Land	0,00	0	9.700	0	0	0
5.	Privatrechtliche Leistungsentgelte *	41.595,34	23.200	23.200	23.200	33.200	23.200
	555010.4411000 Jagdpachten	3.206,64	3.200	3.200	3.200	3.200	3.200
	555010.4420010 Erträge aus Stadtwald	38.388,70	20.000	20.000	20.000	30.000	20.000
10.	= <u>Erträge aus laufender Verwaltungstätigkeit</u>	<u>41.595,34</u>	<u>23.200</u>	<u>32.900</u>	<u>23.200</u>	<u>33.200</u>	<u>23.200</u>
13.	Aufwendungen für Sach- und Dienstleistungen *	8.745,88	10.400	22.400	10.400	10.400	10.400
	555010.5211000 Unterhaltung der Grundstücke und baulichen Anlagen	642,60	0	0	0	0	0
	555010.5241000 Bewirtschaftung der Grundstücke und baulichen Anlagen	8.103,28	10.000	22.000	10.000	10.000	10.000
	555010.5291000 Mitgliedsbeiträge	0,00	400	400	400	400	400
16.	Sonstige ordentliche Aufwendungen	3.026,41	2.900	3.300	3.300	3.300	3.300
	555010.5441000 Steuern, Versicherungen, Schadensfälle	3.026,41	2.900	3.300	3.300	3.300	3.300
17.	= <u>Aufwendungen aus laufender Verwaltungstätigkeit</u>	<u>11.772,29</u>	<u>13.300</u>	<u>25.700</u>	<u>13.700</u>	<u>13.700</u>	<u>13.700</u>
<b>18.</b>	<b>= <u>Ergebnis der laufenden Verwaltungstätigkeit (10 ./ 17)</u></b>	<b><u>29.823,05</u></b>	<b><u>9.900</u></b>	<b><u>7.200</u></b>	<b><u>9.500</u></b>	<b><u>19.500</u></b>	<b><u>9.500</u></b>
<b>22.</b>	<b>= <u>Ordentliches Ergebnis (18+21)</u></b>	<b><u>29.823,05</u></b>	<b><u>9.900</u></b>	<b><u>7.200</u></b>	<b><u>9.500</u></b>	<b><u>19.500</u></b>	<b><u>9.500</u></b>
<b>26.</b>	<b>= <u>Ergebnis vor Berücksichtigung der internen Leistungsbeziehung (22 + 25)</u></b>	<b><u>29.823,05</u></b>	<b><u>9.900</u></b>	<b><u>7.200</u></b>	<b><u>9.500</u></b>	<b><u>19.500</u></b>	<b><u>9.500</u></b>
28.	– Aufwendungen aus internen Leistungsbeziehungen	7.392,45	500	500	500	500	500
	555010.5811000 Aufwendungen aus internen Leistungsbeziehungen	7.392,45	500	500	500	500	500
<b>29.</b>	<b>= <u>Gesamtergebnis des Teilhaushalts</u></b>	<b><u>22.430,60</u></b>	<b><u>9.400</u></b>	<b><u>6.700</u></b>	<b><u>9.000</u></b>	<b><u>19.000</u></b>	<b><u>9.000</u></b>
	<u>Nachrichtlich:</u>						
31.	nicht zahlungswirksame Aufwendungen	7.392,45	500	500	500	500	500
	555010.5811000 Aufwendungen aus internen Leistungsbeziehungen	7.392,45	500	500	500	500	500

Erläuterungen zu 2. Zuwendungen und allgemeine Umlagen

555010 4141000 Zuweisungen für laufende Zwecke vom Land  
Fördermittel für Aufforstung

Erläuterungen zu 5. Privatrechtliche Leistungsentgelte

2021

**Stadt Meyenburg**

08.02.2021 18:59:23  
Nutzer: 08886 Frau Göpp

**Produktinformationen**

Teilhaushalt	<b>5</b>	<b>Gestaltung der Umwelt</b>	<b>verantwortlich:</b>
Produktbereich	<b>55</b>	<b>Natur- und Landschaftspflege</b>	
Produktgruppe	<b>555</b>	<b>Land- und Forstwirtschaft</b>	
Produkt	<b>555010</b>	<b>Stadtwald</b>	

555010 4420010 Erträge aus Stadtwald

Erlös aus Holzverkäufen, 2023 voraussichtlich nächste Bucheckernernte

Erläuterungen zu 13. Aufwendungen für Sach- und Dienstleistungen

555010 5241000 Bewirtschaftung der Grundstücke und baulichen Anlagen

Aufforstung, Jungbestandspflege, Kulturpflege

555010 5291000 Mitgliedsbeiträge

Mitgliedsbeitrag FBG Am Butterbach / Prignitz w.V.

**Produktinformationen**

Teilhaushalt	5	Gestaltung der Umwelt
Produktbereich	55	Natur- und Landschaftspflege
Produktgruppe	555	Land- und Forstwirtschaft
Produkt	555010	Stadtwald

verantwortlich:

**Produktbeschreibungen**

**Produkt**      **5550100000**      Stadtwald

**Produktbeschreibung**

- Bewirtschaftung des Stadtwaldes
- Unterhaltung der Waldwege
- Holz- und Bucheckernernte
- Vermarktung von Holz und Saatgut

**Auftragsgrundlage**

Brandenburgisches Waldgesetz (LWaldG), Kommunalverfassung des Landes Brandenburg (BbgKVerf)

**Ziel**

Erhaltung des Stadtwaldes als Naherholungsgebiet

**Verantwortlichen****Aufgabenart****Erläuterungen**

## Produktinformationen

Teilhaushalt 5  
 Produktbereich 57  
 Produktgruppe 573  
 Produkt 573010

Gestaltung der Umwelt  
 Wirtschaft und Tourismus  
 Allg. Einrichtungen und Unternehmen  
 Dorfgemeinschaftshäuser, Gemeinderäume

verantwortlich:  
 KÄ

## Teilergebnishaushalt

## Haushaltsjahr 2021

- EUR -

Ertrags- und Aufwandsarten		Ergebnis 2019	Ansatz 2020	Ansatz 2021	Planung 2022	Planung 2023	Planung 2024
		1	2	3	4	5	6
4.	Öffentlich-rechtliche Leistungsentgelte	0,00	300	300	300	300	300
	573010.4321000 Benutzungsgebühren und ähnliche Entgelte	0,00	300	300	300	300	300
10.	= <u>Erträge aus laufender Verwaltungstätigkeit</u>	<u>0,00</u>	<u>300</u>	<u>300</u>	<u>300</u>	<u>300</u>	<u>300</u>
13.	Aufwendungen für Sach- und Dienstleistungen *	25.874,78	15.700	14.200	9.200	9.200	9.200
	573010.5211000 Unterhaltung der Grundstücke und baulichen Anlagen	49,62	2.000	500	500	500	500
	573010.5211010 Bauliche Unterhaltung	17.417,02	5.500	5.500	500	500	500
	573010.5241000 Bewirtschaftung der Grundstücke und baulichen Anlagen	8.276,92	8.000	8.000	8.000	8.000	8.000
	573010.5241010 Versicherungen (objektbezogen)	131,22	200	200	200	200	200
16.	Sonstige ordentliche Aufwendungen *	1.378,81	3.700	4.700	500	500	500
	573010.5421000 Aufwendungen für ehrenamtliche und sonstige Tätigkeit	120,00	200	200	200	200	200
	573010.5431010 Verbrauchsmaterial und Erwerb von Wirtsch.gütern unter 150 €	1.258,81	3.500	4.500	300	300	300
17.	= <u>Aufwendungen aus laufender Verwaltungstätigkeit</u>	<u>27.253,59</u>	<u>19.400</u>	<u>18.900</u>	<u>9.700</u>	<u>9.700</u>	<u>9.700</u>
18.	= <u>Ergebnis der laufenden</u>	<u>-27.253,59</u>	<u>-19.100</u>	<u>-18.600</u>	<u>-9.400</u>	<u>-9.400</u>	<u>-9.400</u>
	<u>Verwaltungstätigkeit (10 ./ 17)</u>						
22.	= <u>Ordentliches Ergebnis (18+21)</u>	<u>-27.253,59</u>	<u>-19.100</u>	<u>-18.600</u>	<u>-9.400</u>	<u>-9.400</u>	<u>-9.400</u>
26.	= <u>Ergebnis vor Berücksichtigung der internen</u>	<u>-27.253,59</u>	<u>-19.100</u>	<u>-18.600</u>	<u>-9.400</u>	<u>-9.400</u>	<u>-9.400</u>
	<u>Leistungsbeziehung (22 + 25)</u>						
28.	– Aufwendungen aus internen Leistungsbeziehungen	0,00	200	100	100	100	100
	573010.5811000 Aufwendungen aus internen Leistungsbeziehungen	0,00	200	100	100	100	100
29.	= <u>Gesamtergebnis des Teilhaushalts</u>	<u>-27.253,59</u>	<u>-19.300</u>	<u>-18.700</u>	<u>-9.500</u>	<u>-9.500</u>	<u>-9.500</u>
	<u>Nachrichtlich:</u>						
31.	nicht zahlungswirksame Aufwendungen	0,00	200	100	100	100	100
	573010.5811000 Aufwendungen aus internen Leistungsbeziehungen	0,00	200	100	100	100	100

Erläuterungen zu 13. Aufwendungen für Sach- und Dienstleistungen

573010 5211000 Unterhaltung der Grundstücke und baulichen Anlagen  
 Übertragung HH-Ausgabe-Rest aus 2020 für Dachreparatur DGH Schmolde - 1.500 €

573010 5211010 Bauliche Unterhaltung  
 DGH Penzlin - Fußbodenbelags- und Malerarbeiten

**Produktinformationen**

Teilhaushalt	<b>5</b>	<b>Gestaltung der Umwelt</b>	<b>verantwortlich:</b>
Produktbereich	<b>57</b>	<b>Wirtschaft und Tourismus</b>	KÄ
Produktgruppe	<b>573</b>	<b>Allg. Einrichtungen und Unternehmen</b>	
Produkt	<b>573010</b>	<b>Dorfgemeinschaftshäuser, Gemeinderäume</b>	

573010 5241000 Bewirtschaftung der Grundstücke und baulichen Anlagen  
 DGH Schmolde, DGH Penzlin, Bürgermeisterbüro Rathaus Meyenburg

Erläuterungen zu 16. Sonstige ordentliche Aufwendungen

573010 5421000 Aufwendungen für ehrenamtliche und sonstige Tätigkeit  
 Reinigung der DGH Schmolde und Penzlin durch Ehrenamtliche

573010 5431010 Verbrauchsmaterial und Erwerb von Wirtsch.gütern unter 150 €  
 4.200 € Ausstattung DGH Penzlin (davon 1.000 € aus einer zweckgebundenen Spende; wegen Haushaltssperre sind die für 2020 geplanten Anschaffungen nicht getätigt worden), 300 € Sonstiges

**Produktinformationen**

Teilhaushalt	5
Produktbereich	57
Produktgruppe	573
Produkt	573010

Gestaltung der Umwelt
Wirtschaft und Tourismus
Allg. Einrichtungen und Unternehmen
Dorfgemeinschaftshäuser, Gemeinderäume

verantwortlich:
KÄ

**Produktbeschreibungen**

<b>Produkt</b>	<b>5730100000</b>	Dorfgemeinschaftshäuser
----------------	-------------------	-------------------------

**Produktbeschreibung**

- Verwaltung und Bewirtschaftung der Dorfgemeinschaftshäuser
- Erhebung von Benutzungsgebühren

**Auftragsgrundlage**

Brandenburgische Kommunalverfassung (BbgKVerf), KomHKV, Satzung über die Benutzung der Gemeinderäume

**Ziel**

- Sicherung der Dorfgemeinschaftshäuser als Wirkungsstätten für Vereine und gemeinnützige Zusammenschlüsse von Bürgern

**Verantwortlichen****Aufgabenart****Erläuterungen**

Teilergebnishaushalt  
 Haushaltsjahr 2021  
 - EUR -

Ertrags- und Aufwandsarten		Ergebnis 2019	Ansatz 2020	Ansatz 2021	Planung 2022	Planung 2023	Planung 2024
		1	2	3	4	5	6
2.	Zuwendungen und allgemeine Umlagen	4.344,98	4.300	4.300	4.300	4.300	4.300
	573020.4161000 Erträge aus der Auflösung von Sonderposten aus Zuweisungen der öffentlichen Hand	4.344,98	4.300	4.300	4.300	4.300	4.300
4.	Öffentlich-rechtliche Leistungsentgelte *	97,50	200	200	200	200	200
	573020.4321000 Benutzungsgebühren und ähnliche Entgelte	97,50	200	200	200	200	200
10.	= Erträge aus laufender Verwaltungstätigkeit	4.442,48	4.500	4.500	4.500	4.500	4.500
13.	Aufwendungen für Sach- und Dienstleistungen *	4.218,18	5.400	5.700	5.600	5.800	5.700
	573020.5211000 Unterhaltung der Grundstücke und baulichen Anlagen	1.359,12	1.500	1.600	1.600	1.700	1.700
	573020.5241000 Bewirtschaftung der Grundstücke und baulichen Anlagen	205,55	800	900	800	900	800
	573020.5241010 Versicherungen (objektbezogen)	168,79	200	200	200	200	200
	573020.5291000 Aufwendungen für sonstige Dienstleistungen	2.484,72	2.900	3.000	3.000	3.000	3.000
14.	Abschreibungen	5.996,34	6.000	6.100	6.100	6.100	6.100
	573020.5711010 Abschreibungen auf Gebäude	5.996,34	6.000	6.000	6.000	6.000	6.000
	573020.5711040 Abschreibung auf GWG	0,00	0	100	100	100	100
16.	Sonstige ordentliche Aufwendungen *	182,08	200	200	200	200	200
	573020.5431010 Verbrauchsmaterial und Erwerb von Wirtsch.gütern unter 150 €	182,08	200	200	200	200	200
17.	= Aufwendungen aus laufender Verwaltungstätigkeit	10.396,60	11.600	12.000	11.900	12.100	12.000
18.	= Ergebnis der laufenden Verwaltungstätigkeit (10 ./ 17)	-5.954,12	-7.100	-7.500	-7.400	-7.600	-7.500
22.	= Ordentliches Ergebnis (18+21)	-5.954,12	-7.100	-7.500	-7.400	-7.600	-7.500
26.	= Ergebnis vor Berücksichtigung der internen Leistungsbeziehung (22 + 25)	-5.954,12	-7.100	-7.500	-7.400	-7.600	-7.500
28.	– Aufwendungen aus internen Leistungsbeziehungen	1.305,38	1.600	1.300	1.300	1.300	1.300
	573020.5811000 Aufwendungen aus internen Leistungsbeziehungen	1.305,38	1.600	1.300	1.300	1.300	1.300
29.	= Gesamtergebnis des Teilhaushalts	-7.259,50	-8.700	-8.800	-8.700	-8.900	-8.800
	Nachrichtlich:						
30.	nicht zahlungswirksame Erträge	4.344,98	4.300	4.300	4.300	4.300	4.300
	573020.4161000 Erträge aus der Auflösung von Sonderposten aus Zuweisungen der öffentlichen Hand	4.344,98	4.300	4.300	4.300	4.300	4.300

**Produktinformationen**

Teilhaushalt **5**  
 Produktbereich **57**  
 Produktgruppe **573**  
 Produkt **573020**

**Gestaltung der Umwelt**  
**Wirtschaft und Tourismus**  
**Allg. Einrichtungen und Unternehmen**  
**Märkte (Hagenplatz)**

verantwortlich:

Ertrags- und Aufwandsarten		Ergebnis 2019	Ansatz 2020	Ansatz 2021	Planung 2022	Planung 2023	Planung 2024
		1	2	3	4	5	6
31.	nicht zahlungswirksame Aufwendungen	7.301,72	7.600	7.400	7.400	7.400	7.400
	573020.5711010 Abschreibungen auf Gebäude	5.996,34	6.000	6.000	6.000	6.000	6.000
	573020.5711040 Abschreibung auf GWG	0,00	0	100	100	100	100
	573020.5811000 Aufwendungen aus internen Leistungsbeziehungen	1.305,38	1.600	1.300	1.300	1.300	1.300

Erläuterungen zu 4. Öffentlich-rechtliche Leistungsentgelte

573020 4321000 Benutzungsgebühren und ähnliche Entgelte  
Einnahme Marktoiletten

Erläuterungen zu 13. Aufwendungen für Sach- und Dienstleistungen

573020 5211000 Unterhaltung der Grundstücke und baulichen Anlagen  
Farbe/Material Bänke 100 €, Rabattenpflege 1.500 €

573020 5241000 Bewirtschaftung der Grundstücke und baulichen Anlagen  
Strom + Wassergeld Marktoiletten, Prüfung Feuerlöscher (alle 2 Jahre)

573020 5291000 Aufwendungen für sonstige Dienstleistungen  
12 x 45 € Containermiete = 540 €, Entsorgung gemischte Abfälle 5 x 480 € = 2.400 €

Erläuterungen zu 16. Sonstige ordentliche Aufwendungen

573020 5431010 Verbrauchsmaterial und Erwerb von Wirtsch.gütern unter 150 €  
Müllsäcke, Handtücher, Seife ect. Marktoiletten



**Produktinformationen**

Teilhaushalt	5	Gestaltung der Umwelt	verantwortlich:
Produktbereich	57	Wirtschaft und Tourismus	
Produktgruppe	573	Allg. Einrichtungen und Unternehmen	
Produkt	573020	Märkte (Hagenplatz)	

**Produktbeschreibungen**

**Produkt**      **5730200000**      Märkte (Hagenplatz)

**Produktbeschreibung**

Unterhaltung und Bewirtschaftung des Markthauses und des Marktplatzes in der Hagenstraße

**Auftragsgrundlage**

Kommunalverfassung des Landes Brandenburg (BbgKVerf), Baugesetzbuch (BauGB)

**Ziel****Verantwortlichen****Aufgabenart****Erläuterungen**

## Produktinformationen

Teilhaushalt 5  
 Produktbereich 57  
 Produktgruppe 576  
 Produkt 576010

Gestaltung der Umwelt  
 Wirtschaft und Tourismus  
 Wirtschaftliche Zusammenarbeit  
 Zusammenarbeit mit Wirtschaftsunternehmungen, Tourismus

verantwortlich:

 Teilergebnishaushalt  
 Haushaltsjahr 2021

- EUR -

Ertrags- und Aufwandsarten		Ergebnis 2019	Ansatz 2020	Ansatz 2021	Planung 2022	Planung 2023	Planung 2024
		1	2	3	4	5	6
13.	Aufwendungen für Sach- und Dienstleistungen *	0,00	400	100	100	100	100
	576010.5271060 Kosten der Unterrichtung der Öffentlichkeit	0,00	400	100	100	100	100
17.	= Aufwendungen aus laufender Verwaltungstätigkeit	0,00	400	100	100	100	100
18.	= Ergebnis der laufenden Verwaltungstätigkeit (10 ./ 17)	0,00	-400	-100	-100	-100	-100
22.	= Ordentliches Ergebnis (18+21)	0,00	-400	-100	-100	-100	-100
26.	= Ergebnis vor Berücksichtigung der internen Leistungsbeziehung (22 + 25)	0,00	-400	-100	-100	-100	-100
28.	– Aufwendungen aus internen Leistungsbeziehungen	0,00	100	0	0	0	0
	576010.5811000 Aufwendungen aus internen Leistungsbeziehungen	0,00	100	0	0	0	0
29.	= Gesamtergebnis des Teilhaushalts	0,00	-500	-100	-100	-100	-100
	Nachrichtlich:						
31.	nicht zahlungswirksame Aufwendungen	0,00	100	0	0	0	0
	576010.5811000 Aufwendungen aus internen Leistungsbeziehungen	0,00	100	0	0	0	0

Erläuterungen zu 13. Aufwendungen für Sach- und Dienstleistungen

576010 5271060 Kosten der Unterrichtung der Öffentlichkeit  
 Werbung in Publikationen

**Produktinformationen**

Teilhaushalt	5
Produktbereich	57
Produktgruppe	576
Produkt	576010

Gestaltung der Umwelt
Wirtschaft und Tourismus
Wirtschaftliche Zusammenarbeit
Zusammenarbeit mit Wirtschaftsunternehm- men, Tourismus

verantwortlich:

**Produktbeschreibungen**

<b>Produkt</b>	<b>5760100000</b>	Zusammenarbeit mit Wirtschaftsunternehm- men, Tourismus
----------------	-------------------	---------------------------------------------------------

**Produktbeschreibung**

Verbesserung der touristischen Infrastruktur und Vermarktung der touristischen Angebote

**Auftragsgrundlage**

Kommunalverfassung des Landes Brandenburg (BbgKVerf), ggf. individuelle Vereinbarungen/Verträge

**Ziel**

- Förderung des Bekanntheitsgrades der Stadt Meyenburg und ihrer touristischen Angebote
- Steigerung der Besucherzahlen

**Verantwortlichen****Aufgabenart****Erläuterungen**

## Produktinformationen

Teilhaushalt  
Produktbereich  
Produktgruppe  
Produkt

6  
61  
611  
611010

Zentrale Finanzleistungen  
Allgemeine Finanzwirtschaft  
Steuern, allgemeine Zuweisungen, allgemeine Umlagen  
Steuern, allgemeine Zuweisungen, allgemeine Umlagen

verantwortlich:

Teilergebnishaushalt  
Haushaltsjahr 2021

- EUR -

Ertrags- und Aufwandsarten		Ergebnis 2019	Ansatz 2020	Ansatz 2021	Planung 2022	Planung 2023	Planung 2024
		1	2	3	4	5	6
1.	Steuern und ähnliche Abgaben	2.068.375,38	2.611.400	2.211.500	2.019.800	2.052.200	2.085.600
	611010.4011000 Grundsteuer A	41.558,68	40.000	40.000	40.000	40.000	40.000
	611010.4012000 Grundsteuer B	255.740,77	260.000	262.000	262.000	262.000	262.000
	611010.4013000 Gewerbesteuer	967.626,98	1.500.000	1.100.000	900.000	900.000	900.000
	611010.4021000 Gemeindeanteil an der Einkommenssteuer	552.179,00	555.900	547.900	575.200	604.000	634.200
	611010.4022000 Gemeindeanteil an der Umsatzsteuer	172.507,00	174.000	180.000	160.500	163.600	166.300
	611010.4031000 Vergnügungssteuer	1.980,00	2.000	1.000	1.000	1.000	1.000
	611010.4032000 Hundesteuer	8.695,42	8.500	8.500	8.500	8.500	8.500
	611010.4034000 Zweitwohnungssteuer	1.483,53	1.400	1.600	1.600	1.600	1.600
	611010.4051000 Leistungen nach dem Familienleistungsausgleich	66.604,00	69.600	70.500	71.000	71.500	72.000
2.	Zuwendungen und allgemeine Umlagen *	198.182,53	265.400	807.400	188.900	679.700	776.500
	611010.4111000 Schlüsselzuweisungen vom Land	96.056,00	167.100	612.200	0	496.100	595.100
	611010.4131000 Zuweisungen für übertragene Aufgaben vom Land für übertr. Aufgaben	55.953,00	55.900	56.600	56.600	56.600	56.600
	611010.4131010 Sonst. allg. Zuw. vom Land - Grundfunktionaler Schwerpunkt	0,00	0	100.000	100.000	100.000	100.000
	611010.4161000 Auflösung von Sonderposten aus Investitionspauschale	46.173,53	42.400	38.600	32.300	27.000	24.800
6.	Kostenerstattungen und Kostenumlagen	24.069,00	0	0	0	0	0
	611010.4481000 Erstattungen vom Land	24.069,00	0	0	0	0	0
7.	Sonstige ordentliche Erträge	5,55	0	0	0	0	0
	611010.4591000 Andere sonstige ordentliche Erträge	5,55	0	0	0	0	0
10.	= <u>Erträge aus laufender Verwaltungstätigkeit</u>	<u>2.290.632,46</u>	<u>2.876.800</u>	<u>3.018.900</u>	<u>2.208.700</u>	<u>2.731.900</u>	<u>2.862.100</u>
14.	Abschreibungen	88,11	0	0	0	0	0
	611010.5732000 Einzelwertberichtigung von Forderungen	88,11	0	0	0	0	0
15.	Transferaufwendungen *	1.947.256,10	2.050.100	2.010.200	2.249.900	2.023.400	1.992.200
	611010.5341000 Gewerbesteuerumlage	129.936,00	164.100	120.400	98.500	98.500	98.500
	611010.5372000 Allgemeine Umlagen an GV / Kreisumlage	1.107.419,10	1.129.100	1.099.000	1.280.800	1.086.700	1.058.100
	611010.5374000 Amtsumlage	653.948,00	701.000	734.200	814.000	781.600	779.000
	611010.5374010 Umlage f. übertragene Aufgaben	55.953,00	55.900	56.600	56.600	56.600	56.600
17.	= <u>Aufwendungen aus laufender Verwaltungstätigkeit</u>	<u>1.947.344,21</u>	<u>2.050.100</u>	<u>2.010.200</u>	<u>2.249.900</u>	<u>2.023.400</u>	<u>1.992.200</u>

**Produktinformationen**

Teilhaushalt 6  
Produktbereich 61  
Produktgruppe 611  
Produkt 611010

**Zentrale Finanzleistungen**  
**Allgemeine Finanzwirtschaft**  
**Steuern, allgemeine Zuweisungen, allgemeine Umlagen**  
**Steuern, allgemeine Zuweisungen, allgemeine Umlagen**

verantwortlich:

Ertrags- und Aufwandsarten		Ergebnis 2019	Ansatz 2020	Ansatz 2021	Planung 2022	Planung 2023	Planung 2024
		1	2	3	4	5	6
<b>18.</b>	<b>= Ergebnis der laufenden</b>	<b>343.288,25</b>	<b>826.700</b>	<b>1.008.700</b>	<b>-41.200</b>	<b>708.500</b>	<b>869.900</b>
	<b>Verwaltungstätigkeit (10 ./ 17)</b>						
<b>22.</b>	<b>= Ordentliches Ergebnis (18+21)</b>	<b>343.288,25</b>	<b>826.700</b>	<b>1.008.700</b>	<b>-41.200</b>	<b>708.500</b>	<b>869.900</b>
<b>26.</b>	<b>= Ergebnis vor Berücksichtigung der internen</b>	<b>343.288,25</b>	<b>826.700</b>	<b>1.008.700</b>	<b>-41.200</b>	<b>708.500</b>	<b>869.900</b>
	<b>Leistungsbeziehung (22 + 25)</b>						
<b>29.</b>	<b>= Gesamtergebnis des Teilhaushalts</b>	<b>343.288,25</b>	<b>826.700</b>	<b>1.008.700</b>	<b>-41.200</b>	<b>708.500</b>	<b>869.900</b>
	<b>Nachrichtlich:</b>						
30.	nicht zahlungswirksame Erträge	46.173,53	42.400	38.600	32.300	27.000	24.800
	611010.4161000 Auflösung von Sonderposten aus Investitions- onspauschale	46.173,53	42.400	38.600	32.300	27.000	24.800
31.	nicht zahlungswirksame Aufwendungen	88,11	0	0	0	0	0
	611010.5732000 Einzelwertberichtigung von Forderungen	88,11	0	0	0	0	0

Erläuterungen zu 2. Zuwendungen und allgemeine Umlagen

611010 4111000 Schlüsselzuweisungen vom Land  
Aufgrund der vom Land erhaltenen Ausgleichszahlung für Gewerbesteuermindereinnahmen im II. und III. Quartal 2020 (kommunaler Rettungsschirm) und der hohen Gewerbesteuerereinnahmen im IV. Quartal 2020, ist 2022 nicht mit Schlüsselzuweisungen für die Stadt Meyenburg zu rechnen.

Erläuterungen zu 15. Transferaufwendungen

611010 5341000 Gewerbesteuerumlage  
Übertragung HH-Ausgabe-Rest für die in 2021 zu erwartende Zahlung der Gewerbesteuer-Umlage für das IV. Quartal 2020: 102.000 € (beim Finanzkonto 611010.7341000)

611010 5372000 Allgemeine Umlagen an GV / Kreisumlage  
Kreisumlage-Satz: 42,2%

611010 5374000 Amtsumlage  
Amtsumlage-Satz: 28,19%

**Produktinformationen**

Teilhaushalt	6	Zentrale Finanzleistungen	verantwortlich:
Produktbereich	61	Allgemeine Finanzwirtschaft	
Produktgruppe	611	Steuern, allgemeine Zuweisungen, allgemeine Umlagen	
Produkt	611010	Steuern, allgemeine Zuweisungen, allgemeine Umlagen	

**Produktbeschreibungen**

**Produkt**      **6110100000**      Steuer, allgemeine Zuweisungen, allgemeine Umlagen

**Produktbeschreibung**

- Beschaffung von Einnahmen zur Sicherung der stetigen Aufgabenerfüllung

**Auftragsgrundlage**

Abgabenordnung (AO), Brandenburgisches Finanzausgleichsgesetz (BbgFAG), Kommunalabgabengesetz (KAG), Kommunalverfassung des Landes Brandenburg (BbgKVerf), KomHKV, Steuersatzungen der Stadt Meyenburg

**Ziel**

- Sicherung der Leistungsfähigkeit des Gesamthaushaltes

**Verantwortlichen****Aufgabenart****Erläuterungen**

## Produktinformationen

Teilhaushalt	6	Zentrale Finanzleistungen
Produktbereich	61	Allgemeine Finanzwirtschaft
Produktgruppe	612	Sonstige allgemeine Finanzwirtschaft
Produkt	612010	Sonstige allgemeine Finanzwirtschaft

verantwortlich:

## Teilergebnishaushalt

Haushaltsjahr 2021

- EUR -

Ertrags- und Aufwandsarten		Ergebnis 2019	Ansatz 2020	Ansatz 2021	Planung 2022	Planung 2023	Planung 2024
		1	2	3	4	5	6
7.	Sonstige ordentliche Erträge	10.610,25	3.000	3.000	3.000	3.000	3.000
	612010.4562000 Säumniszuschläge	10.610,25	3.000	3.000	3.000	3.000	3.000
10.	= <u>Erträge aus laufender Verwaltungstätigkeit</u>	<u>10.610,25</u>	<u>3.000</u>	<u>3.000</u>	<u>3.000</u>	<u>3.000</u>	<u>3.000</u>
16.	Sonstige ordentliche Aufwendungen *	0,00	5.000	20.000	0	0	0
	612010.5496000 Deckungsreserve für ÜPL/APL	0,00	5.000	20.000	0	0	0
17.	= <u>Aufwendungen aus laufender Verwaltungstätigkeit</u>	<u>0,00</u>	<u>5.000</u>	<u>20.000</u>	<u>0</u>	<u>0</u>	<u>0</u>
<b>18.</b>	<b>= <u>Ergebnis der laufenden Verwaltungstätigkeit (10 ./ 17)</u></b>	<b><u>10.610,25</u></b>	<b><u>-2.000</u></b>	<b><u>-17.000</u></b>	<b><u>3.000</u></b>	<b><u>3.000</u></b>	<b><u>3.000</u></b>
19.	Zinsen und sonstige Finanzerträge	26,77	0	0	0	0	0
	612010.4617000 Zinserträge von Kreditinstituten	26,77	0	0	0	0	0
20.	– Zinsen und sonstige Finanzaufwendungen	31.514,38	25.900	21.000	16.500	12.400	8.800
	612010.5512000 Zinsaufwendungen an Gemeinden Zinsausgleich VWG/Kassenkredit	0,00	500	500	500	500	500
	612010.5517000 Zinsaufwendungen an Kreditinstitute	29.948,63	23.900	19.000	14.500	10.400	6.800
	612010.5592000 Verzinsung von Steuernachzahlungen	1.565,75	1.500	1.500	1.500	1.500	1.500
21.	= <u>Finanzergebnis (19 ./ 20)</u>	<u>-31.487,61</u>	<u>-25.900</u>	<u>-21.000</u>	<u>-16.500</u>	<u>-12.400</u>	<u>-8.800</u>
<b>22.</b>	<b>= <u>Ordentliches Ergebnis (18+21)</u></b>	<b><u>-20.877,36</u></b>	<b><u>-27.900</u></b>	<b><u>-38.000</u></b>	<b><u>-13.500</u></b>	<b><u>-9.400</u></b>	<b><u>-5.800</u></b>
<b>26.</b>	<b>= <u>Ergebnis vor Berücksichtigung der internen Leistungsbeziehung (22 + 25)</u></b>	<b><u>-20.877,36</u></b>	<b><u>-27.900</u></b>	<b><u>-38.000</u></b>	<b><u>-13.500</u></b>	<b><u>-9.400</u></b>	<b><u>-5.800</u></b>
<b>29.</b>	<b>= <u>Gesamtergebnis des Teilhaushalts</u></b>	<b><u>-20.877,36</u></b>	<b><u>-27.900</u></b>	<b><u>-38.000</u></b>	<b><u>-13.500</u></b>	<b><u>-9.400</u></b>	<b><u>-5.800</u></b>
	Nachrichtlich:						

Erläuterungen zu 16. Sonstige ordentliche Aufwendungen

612010 5496000 Deckungsreserve für ÜPL/APL  
erhöhter Ansatz aufgrund der Pandemie

**Produktinformationen**

Teilhaushalt	6	Zentrale Finanzleistungen
Produktbereich	61	Allgemeine Finanzwirtschaft
Produktgruppe	612	Sonstige allgemeine Finanzwirtschaft
Produkt	612010	Sonstige allgemeine Finanzwirtschaft

verantwortlich:

**Produktbeschreibungen**

<b>Produkt</b>	<b>6120100000</b>	Sonstige allgemeine Finanzwirtschaft
----------------	-------------------	--------------------------------------

**Produktbeschreibung**

- Bewirtschaftung, Neuaufnahme und Umschuldung von Krediten
- Verwalten von Zinseinnahmen aus Geldanlagen

**Auftragsgrundlage**

Kommunalverfassung des Landes Brandenburg (BbgKVerf), KomHKV, Verwaltungsvorschriften, Dienstanweisungen

**Ziel**

- Sicherstellen einer geordneten Finanzwirtschaft
- Haushaltsausgleich
- langfristige Liquiditätssicherung

**Verantwortlichen****Aufgabenart****Erläuterungen**



Haushaltsplan 2021

der Stadt Meyenburg

**Investitionsplan**

und

**Teilfinanzpläne**

Die Einzelmaßnahmen sind mit Maßnahme-Nummer und Bezeichnung im Investitionsplan dargestellt.



**Maßnahme-Nr.: 1110102101 GWG Gemeindeorgane****Ein- und Auszahlungsübersicht**

	Ansatz 2021	Planwert 2022	Planwert 2023	Planwert 2024	Planwert 2025	Bisher ber.	Gesamt VE	VE 2022	VE 2023	VE 2024	VE 2025	Gesamt Invest.
	1	2	3	4	5	6	7	8	9	10	11	12
<b>Einzahlungen</b>	0	0	0	0	0	0,00	0	0	0	0	0	0,00
<b>Auszahlungen</b>	900	0	0	0	0	0,00	0	0	0	0	0	900,00
<b>Zu-/Überschuss</b>	-900	0	0	0	0	0,00	0	0	0	0	0	-900,00

**Maßnahme-Nr.: 1110201501 Anschaffung GWG für Stadtarbeiter****Ein- und Auszahlungsübersicht**

	Ansatz 2021	Planwert 2022	Planwert 2023	Planwert 2024	Planwert 2025	Bisher ber.	Gesamt VE	VE 2022	VE 2023	VE 2024	VE 2025	Gesamt Invest.
	1	2	3	4	5	6	7	8	9	10	11	12
<b>Einzahlungen</b>	0	0	0	0	0	0,00	0	0	0	0	0	0,00
<b>Auszahlungen</b>	500	0	0	0	0	8.306,92	0	0	0	0	0	8.806,92
<b>Zu-/Überschuss</b>	-500	0	0	0	0	-8.306,92	0	0	0	0	0	-8.806,92

**Maßnahme-Nr.: 1110202001 Erwerb BGA / übriges SAV Stadtarbeiter****Ein- und Auszahlungsübersicht**

	Ansatz 2021	Planwert 2022	Planwert 2023	Planwert 2024	Planwert 2025	Bisher ber.	Gesamt VE	VE 2022	VE 2023	VE 2024	VE 2025	Gesamt Invest.
	1	2	3	4	5	6	7	8	9	10	11	12
<b>Einzahlungen</b>	0	0	0	0	0	0,00	0	0	0	0	0	0,00
<b>Auszahlungen</b>	0	0	0	0	0	2.400,00	0	0	0	0	0	2.400,00
<b>Zu-/Überschuss</b>	0	0	0	0	0	-2.400,00	0	0	0	0	0	-2.400,00

**Maßnahme-Nr.: 1110801601 Grundstückskauf für EH****Ein- und Auszahlungsübersicht**

	Ansatz 2021	Planwert 2022	Planwert 2023	Planwert 2024	Planwert 2025	Bisher ber.	Gesamt VE	VE 2022	VE 2023	VE 2024	VE 2025	Gesamt Invest.
	1	2	3	4	5	6	7	8	9	10	11	12
<b>Einzahlungen</b>	0	0	0	0	0	0,00	0	0	0	0	0	0,00
<b>Auszahlungen</b>	0	0	0	0	0	2.130,40	0	0	0	0	0	2.130,40
<b>Zu-/Überschuss</b>	0	0	0	0	0	-2.130,40	0	0	0	0	0	-2.130,40

**Maßnahme-Nr.: 2520201901 GWG Modemuseum****Ein- und Auszahlungsübersicht**

	Ansatz 2021	Planwert 2022	Planwert 2023	Planwert 2024	Planwert 2025	Bisher ber.	Gesamt VE	VE 2022	VE 2023	VE 2024	VE 2025	Gesamt Invest.
	1	2	3	4	5	6	7	8	9	10	11	12
<b>Einzahlungen</b>	0	0	0	0	0	0,00	0	0	0	0	0	0,00
<b>Auszahlungen</b>	600	0	0	0	0	0,00	0	0	0	0	0	1.100,00
<b>Zu-/Überschuss</b>	-600	0	0	0	0	0,00	0	0	0	0	0	-1.100,00

**Maßnahme-Nr.: 3640101401 Ausstattung Kita mit GWG****Ein- und Auszahlungsübersicht**

	Ansatz 2021	Planwert 2022	Planwert 2023	Planwert 2024	Planwert 2025	Bisher ber.	Gesamt VE	VE 2022	VE 2023	VE 2024	VE 2025	Gesamt Invest.
	1	2	3	4	5	6	7	8	9	10	11	12
<b>Einzahlungen</b>	0	0	0	0	0	0,00	0	0	0	0	0	0,00
<b>Auszahlungen</b>	4.400	0	0	0	0	9.455,87	0	0	0	0	0	13.855,87
<b>Zu-/Überschuss</b>	-4.400	0	0	0	0	-9.455,87	0	0	0	0	0	-13.855,87

**Maßnahme-Nr.: 3640102101 Neugestaltung KITA-Spielplatz****Ein- und Auszahlungsübersicht**

	Ansatz 2021	Planwert 2022	Planwert 2023	Planwert 2024	Planwert 2025	Bisher ber.	Gesamt VE	VE 2022	VE 2023	VE 2024	VE 2025	Gesamt Invest.
	1	2	3	4	5	6	7	8	9	10	11	12
<b>Einzahlungen</b>	0	0	0	0	0	0,00	0	0	0	0	0	0,00
<b>Auszahlungen</b>	7.000	0	0	0	0	0,00	0	0	0	0	0	7.000,00
<b>Zu-/Überschuss</b>	-7.000	0	0	0	0	0,00	0	0	0	0	0	-7.000,00

**Maßnahme-Nr.: 3640102102 Anschaffung Fußballtore für KITA (aus Spenden)****Ein- und Auszahlungsübersicht**

	Ansatz 2021	Planwert 2022	Planwert 2023	Planwert 2024	Planwert 2025	Bisher ber.	Gesamt VE	VE 2022	VE 2023	VE 2024	VE 2025	Gesamt Invest.
	1	2	3	4	5	6	7	8	9	10	11	12
<b>Einzahlungen</b>	0	0	0	0	0	0,00	0	0	0	0	0	0,00
<b>Auszahlungen</b>	2.900	0	0	0	0	0,00	0	0	0	0	0	2.900,00
<b>Zu-/Überschuss</b>	-2.900	0	0	0	0	0,00	0	0	0	0	0	-2.900,00

**Maßnahme-Nr.: 511010 Abwicklung über Treuhandkonto****Ein- und Auszahlungsübersicht**

	Ansatz 2021	Planwert 2022	Planwert 2023	Planwert 2024	Planwert 2025	Bisher ber.	Gesamt VE	VE 2022	VE 2023	VE 2024	VE 2025	Gesamt Invest.
	1	2	3	4	5	6	7	8	9	10	11	12
<b>Einzahlungen</b>	14.300	15.000	15.000	0	0	61.084,00	0	0	0	0	0	105.384,00
<b>Auszahlungen</b>	168.400	0	0	0	0	234.094,01	0	0	0	0	0	402.494,01
<b>Zu-/Überschuss</b>	-154.100	15.000	15.000	0	0	-173.010,01	0	0	0	0	0	-297.110,01

**Maßnahme-Nr.: 51101015010 Komplettsanierung Mittelstr.1/ Marktstr. 49****Ein- und Auszahlungsübersicht**

	Ansatz 2021	Planwert 2022	Planwert 2023	Planwert 2024	Planwert 2025	Bisher ber.	Gesamt VE	VE 2022	VE 2023	VE 2024	VE 2025	Gesamt Invest.
	1	2	3	4	5	6	7	8	9	10	11	12
<b>Einzahlungen</b>	0	0	0	0	0	0,00	0	0	0	0	0	0,00
<b>Auszahlungen</b>	0	0	0	0	0	1.520.422,10	0	0	0	0	0	1.520.422,10
<b>Zu-/Überschuss</b>	0	0	0	0	0	-1.520.422,10	0	0	0	0	0	-1.520.422,10

**Maßnahme-Nr.: 5110102101 Wohnbaufläche Hagenstraße****Ein- und Auszahlungsübersicht**

	Ansatz 2021	Planwert 2022	Planwert 2023	Planwert 2024	Planwert 2025	Bisher ber.	Gesamt VE	VE 2022	VE 2023	VE 2024	VE 2025	Gesamt Invest.
	1	2	3	4	5	6	7	8	9	10	11	12
<b>Einzahlungen</b>	0	0	0	0	0	0,00	0	0	0	0	0	0,00
<b>Auszahlungen</b>	22.500	43.900	0	0	0	0,00	0	0	0	0	0	66.400,00
<b>Zu-/Überschuss</b>	-22.500	-43.900	0	0	0	0,00	0	0	0	0	0	-66.400,00

**Maßnahme-Nr.: 5110102102 Wohnbaufläche Krempendorfer Chaussee****Ein- und Auszahlungsübersicht**

	Ansatz 2021	Planwert 2022	Planwert 2023	Planwert 2024	Planwert 2025	Bisher ber.	Gesamt VE	VE 2022	VE 2023	VE 2024	VE 2025	Gesamt Invest.
	1	2	3	4	5	6	7	8	9	10	11	12
<b>Einzahlungen</b>	0	0	0	0	0	0,00	0	0	0	0	0	0,00
<b>Auszahlungen</b>	10.500	3.000	0	0	0	0,00	0	0	0	0	0	13.500,00
<b>Zu-/Überschuss</b>	-10.500	-3.000	0	0	0	0,00	0	0	0	0	0	-13.500,00

**Maßnahme-Nr.: 5400101902 Sanierung Spielplatz an der Kirche****Ein- und Auszahlungsübersicht**

	Ansatz 2021	Planwert 2022	Planwert 2023	Planwert 2024	Planwert 2025	Bisher ber.	Gesamt VE	VE 2022	VE 2023	VE 2024	VE 2025	Gesamt Invest.
	1	2	3	4	5	6	7	8	9	10	11	12
<b>Einzahlungen</b>	0	0	0	0	0	600,00	0	0	0	0	0	600,00
<b>Auszahlungen</b>	0	0	0	0	0	800,00	0	0	0	0	0	800,00
<b>Zu-/Überschuss</b>	0	0	0	0	0	-200,00	0	0	0	0	0	-200,00

**Maßnahme-Nr.: 5400102101 Erwerb Straßen-Grundstück****Ein- und Auszahlungsübersicht**

	Ansatz 2021	Planwert 2022	Planwert 2023	Planwert 2024	Planwert 2025	Bisher ber.	Gesamt VE	VE 2022	VE 2023	VE 2024	VE 2025	Gesamt Invest.
	1	2	3	4	5	6	7	8	9	10	11	12
<b>Einzahlungen</b>	0	0	0	0	0	0,00	0	0	0	0	0	0,00
<b>Auszahlungen</b>	2.200	0	0	0	0	0,00	0	0	0	0	0	2.200,00
<b>Zu-/Überschuss</b>	-2.200	0	0	0	0	0,00	0	0	0	0	0	-2.200,00

**Maßnahme-Nr.: 5400102102 Erwerb Teilfläche Bahnhofsvorplatz****Ein- und Auszahlungsübersicht**

	Ansatz 2021	Planwert 2022	Planwert 2023	Planwert 2024	Planwert 2025	Bisher ber.	Gesamt VE	VE 2022	VE 2023	VE 2024	VE 2025	Gesamt Invest.
	1	2	3	4	5	6	7	8	9	10	11	12
<b>Einzahlungen</b>	0	0	0	0	0	0,00	0	0	0	0	0	0,00
<b>Auszahlungen</b>	4.500	0	0	0	0	0,00	0	0	0	0	0	4.500,00
<b>Zu-/Überschuss</b>	-4.500	0	0	0	0	0,00	0	0	0	0	0	-4.500,00

**Maßnahme-Nr.: 5510102101 Sanierung Wege im Park 3. BA****Ein- und Auszahlungsübersicht**

	Ansatz 2021	Planwert 2022	Planwert 2023	Planwert 2024	Planwert 2025	Bisher ber.	Gesamt VE	VE 2022	VE 2023	VE 2024	VE 2025	Gesamt Invest.
	1	2	3	4	5	6	7	8	9	10	11	12
<b>Einzahlungen</b>	135.000	15.000	0	0	0	0,00	0	0	0	0	0	150.000,00
<b>Auszahlungen</b>	201.000	0	0	0	0	0,00	0	0	0	0	0	201.000,00
<b>Zu-/Überschuss</b>	-66.000	15.000	0	0	0	0,00	0	0	0	0	0	-51.000,00

## Produktinformationen

Teilhaushalt	1	Zentrale Verwaltung
Produktbereich	11	Innere Verwaltung
Produktgruppe	111	Verwaltungssteuerung und-service
Produkt	111010	Gemeindeorgane, zentrale Dienste

verantwortlich:  
HA

**Teilfinanzhaushalt  
Haushaltsjahr 2021  
- EUR -**

Investitionsmaßnahmen		Ergebnis 2019	Ansatz 2020	Ansatz 2021	Planung 2022	Planung 2023	Planung 2024	Bisher bereit- gestellt (ein- schl. Sp 2) 2021	Gesamtein-/ auszahlungen 2021
		1	2	3	4	5	6	7	8
<b>Maßnahme:</b> _____									
<b>bzw. Summe einjähriger Maßnahmen der festgesetzten Wertgrenze</b>									
13.	Auszahlungen für den Erwerb von übrigem Sachanlage- vermögen *	0,00	0	900	0	0	0	0,00	900,00
	111010.7832000 Auszahlungen für den Erwerb von geringwertigen beweglichen Vermö- gensgegenständen	0,00	0	900	0	0	0	0,00	900,00
<b>16.</b>	<b><u>Summe Auszahlungen aus der Investitionstätigkeit</u></b>	<b>0,00</b>	<b>0</b>	<b>900</b>	<b>0</b>	<b>0</b>	<b>0</b>	<b>0,00</b>	<b>900,00</b>
<b>17.</b>	<b>Saldo aus der Investitionstätigkeit</b>	<b>0,00</b>	<b>0</b>	<b>-900</b>	<b>0</b>	<b>0</b>	<b>0</b>	<b>0,00</b>	<b>-900,00</b>

Erläuterungen zu 13. Auszahlungen für den Erwerb von übrigem Sachanlagevermögen

111010 7832000 Auszahlungen für den Erwerb von geringwertigen beweglichen Vermögensgegenständen  
Anschaffung von Lamellen-Vorhängen für die Fenster im Büro des Bürgermeisters 900 €

## Produktinformationen

Teilhaushalt	1	Zentrale Verwaltung
Produktbereich	11	Innere Verwaltung
Produktgruppe	111	Verwaltungssteuerung und-service
Produkt	111020	Stadtarbeiter/Bauhof

verantwortlich:

**Teilfinanzhaushalt  
Haushaltsjahr 2021  
- EUR -**

Investitionsmaßnahmen		Ergebnis 2019	Ansatz 2020	Ansatz 2021	Planung 2022	Planung 2023	Planung 2024	Bisher bereit- gestellt (ein- schl. Sp 2) 2021	Gesamtein-/ auszahlungen 2021
		1	2	3	4	5	6	7	8
<b>Maßnahme:</b> _____									
<b>bzw. Summe einjähriger Maßnahmen der festgesetzten Wertgrenze</b>									
13.	Auszahlungen für den Erwerb von übrigem Sachanlagevermögen *	1.727,57	2.400	500	0	0	0	10.706,92	11.206,92
	111020.7831000 Auszahlungen für den Erwerb von beweglichen Vermögensgegenständen	236,81	2.400	0	0	0	0	2.400,00	2.400,00
	111020.7832000 Auszahlungen für den Erwerb von geringwertigen beweglichen Vermögensgegenständen	1.490,76	0	500	0	0	0	8.306,92	8.806,92
<b>16.</b>	<b>Summe Auszahlungen aus der Investitionstätigkeit</b>	<b>1.727,57</b>	<b>2.400</b>	<b>500</b>	<b>0</b>	<b>0</b>	<b>0</b>	<b>10.706,92</b>	<b>11.206,92</b>
<b>17.</b>	<b>Saldo aus der Investitionstätigkeit</b>	<b>-1.727,57</b>	<b>-2.400</b>	<b>-500</b>	<b>0</b>	<b>0</b>	<b>0</b>	<b>-10.706,92</b>	<b>-11.206,92</b>

Erläuterungen zu 13. Auszahlungen für den Erwerb von übrigem Sachanlagevermögen

111020 7831000 Auszahlungen für den Erwerb von beweglichen Vermögensgegenständen  
Übertragung HH-Ausgabe-Rest aus 2020 für Anschaffung Hochentaster: 2.400 €

111020 7832000 Auszahlungen für den Erwerb von geringwertigen beweglichen Vermögensgegenständen  
Anschaffung einer Sitzgelegenheit (Bank)



## Produktinformationen

Teilhaushalt	1	Zentrale Verwaltung
Produktbereich	11	Innere Verwaltung
Produktgruppe	111	Verwaltungssteuerung und-service
Produkt	111080	Allg. Grundvermögen, Gebäudemanagement

verantwortlich:  
KÄ

**Teilfinanzhaushalt  
Haushaltsjahr 2021  
- EUR -**

Investitionsmaßnahmen		Ergebnis 2019	Ansatz 2020	Ansatz 2021	Planung 2022	Planung 2023	Planung 2024	Bisher bereit- gestellt (ein- schl. Sp 2) 2021	Gesamtein-/ auszahlungen 2021
		1	2	3	4	5	6	7	8
<b>Maßnahme:</b> _____									
<b>bzw. Summe einjähriger Maßnahmen der festgesetzten Wertgrenze</b>									
4.	Einzahlungen aus der Veräußerung von Grundstücken, grundstücksgleichen Rechten und Gebäuden *	381,00	0	19.200	0	0	0	0,00	0,00
	111080.6821000 Einzahlungen aus der Veräußerung von Grundstücken, grundstücksgleichen Rechten und Gebäuden	381,00	0	19.200	0	0	0	0,00	0,00
<b>8.</b>	<b><u>Summe der Einzahlungen aus der Investitionstätigkeit</u></b>	<b>381,00</b>	<b>0</b>	<b>19.200</b>	<b>0</b>	<b>0</b>	<b>0</b>	<b>0,00</b>	<b>0,00</b>
12.	Auszahlungen für den Erwerb von Grundstücken, grundstücksgleichen Rechten und Gebäuden *	0,00	0	0	0	0	0	2.130,40	2.130,40
	111080.7821000 Auszahlungen für den Erwerb von Grundstücken, grundstücksgleichen Rechten und Gebäuden	0,00	0	0	0	0	0	2.130,40	2.130,40
<b>16.</b>	<b><u>Summe Auszahlungen aus der Investitionstätigkeit</u></b>	<b>0,00</b>	<b>0</b>	<b>0</b>	<b>0</b>	<b>0</b>	<b>0</b>	<b>2.130,40</b>	<b>2.130,40</b>
<b>17.</b>	<b>Saldo aus der Investitionstätigkeit</b>	<b>381,00</b>	<b>0</b>	<b>19.200</b>	<b>0</b>	<b>0</b>	<b>0</b>	<b>-2.130,40</b>	<b>-2.130,40</b>

Erläuterungen zu 4. Einzahlungen aus der Veräußerung von Grundstücken, grundstücksgleichen Rechten und Gebäuden

111080 6821000 Einzahlungen aus der Veräußerung von Grundstücken, grundstücksgleichen Rechten und Gebäuden  
Verkaufserlös Grundstücks-Teilfläche Meyenburg, Freyensteiner Str. 27

Erläuterungen zu 12. Auszahlungen für den Erwerb von Grundstücken, grundstücksgleichen Rechten und Gebäuden

111080 7821000 Auszahlungen für den Erwerb von Grundstücken, grundstücksgleichen Rechten und Gebäuden  
Übertragung HH-Ausgabe-Rest aus 2020 für Erwerb Eigenheimflächen - 37.000 €

**Produktinformationen**

Teilhaushalt	<b>1</b>	<b>Zentrale Verwaltung</b>
Produktbereich	<b>12</b>	<b>Sicherheit und Ordnung</b>
Produktgruppe	<b>126</b>	<b>Brandschutz</b>
Produkt	<b>126010</b>	<b>Brandschutz/Feuerwehr</b>

verantwortlich:  
OA

**Teilfinanzhaushalt**  
**Haushaltsjahr 2021**  
**- EUR -**

Investitionsmaßnahmen		Ergebnis 2019	Ansatz 2020	Ansatz 2021	Planung 2022	Planung 2023	Planung 2024	Bisher bereit- gestellt (ein- schl. Sp 2) 2021	Gesamtein-/ auszahlungen 2021
		1	2	3	4	5	6	7	8
<b>Maßnahme:</b> _____									
<b>bzw. Summe einjähriger Maßnahmen der festgesetzten Wertgrenze</b>									
1.	Einzahlungen aus Investitionszuwendungen	12.760,70	0	0	0	0	0	230.090,26	230.090,26
	126010.6811000 Investitionszuwendungen vom Land	12.760,70	0	0	0	0	0	230.090,26	230.090,26
<b>8.</b>	<b>Summe der Einzahlungen aus der Investitionstätigkeit</b>	<b>12.760,70</b>	<b>0</b>	<b>0</b>	<b>0</b>	<b>0</b>	<b>0</b>	<b>230.090,26</b>	<b>230.090,26</b>
9.	Auszahlungen für Baumaßnahmen *	536,88	0	3.500	0	0	0	240.444,57	240.444,57
	126010.7850000 Deckungsreserve Sicherheitseinbehalte	0,00	0	3.500	0	0	0	0,00	0,00
	126010.7851000 Auszahlungen für Hochbaumaßnahmen	536,88	0	0	0	0	0	240.444,57	240.444,57
<b>16.</b>	<b>Summe Auszahlungen aus der Investitionstätigkeit</b>	<b>536,88</b>	<b>0</b>	<b>3.500</b>	<b>0</b>	<b>0</b>	<b>0</b>	<b>240.444,57</b>	<b>240.444,57</b>
<b>17.</b>	<b>Saldo aus der Investitionstätigkeit</b>	<b>12.223,82</b>	<b>0</b>	<b>-3.500</b>	<b>0</b>	<b>0</b>	<b>0</b>	<b>-10.354,31</b>	<b>-10.354,31</b>

Erläuterungen zu 9. Auszahlungen für Baumaßnahmen

126010 7850000 Deckungsreserve Sicherheitseinbehalte  
für 2021 fällige Gewährleistungseinbehalte Feuerwehr-Anbau

## Produktinformationen

Teilhaushalt 2  
 Produktbereich 25  
 Produktgruppe 252  
 Produkt 252020

Schule und Kultur  
 Kultur und Wissenschaft  
 Nichtwissenschaftl. Museen u. Sammlungen  
 Museen Schloss Meyenburg

verantwortlich:  
 HA

Teilfinanzhaushalt  
 Haushaltsjahr 2021  
 - EUR -

Investitionsmaßnahmen		Ergebnis 2019	Ansatz 2020	Ansatz 2021	Planung 2022	Planung 2023	Planung 2024	Bisher bereit- gestellt (ein- schl. Sp 2) 2021	Gesamtein-/ auszahlungen 2021
		1	2	3	4	5	6	7	8
<b>Maßnahme:</b> _____									
<b>bzw. Summe einjähriger Maßnahmen der festgesetzten Wertgrenze</b>									
13.	Auszahlungen für den Erwerb von übrigem Sachanlage- vermögen *	581,98	600	600	0	0	0	0,00	1.100,00
	252020.7832000 Auszahlungen für den Erwerb von geringwertigen beweglichen Vermö- gensgegenständen	581,98	600	600	0	0	0	0,00	1.100,00
<b>16.</b>	<b><u>Summe Auszahlungen aus der Investitionstätigkeit</u></b>	<b><u>581,98</u></b>	<b><u>600</u></b>	<b><u>600</u></b>	<b><u>0</u></b>	<b><u>0</u></b>	<b><u>0</u></b>	<b><u>0,00</u></b>	<b><u>1.100,00</u></b>
<b>17.</b>	<b>Saldo aus der Investitionstätigkeit</b>	<b>-581,98</b>	<b>-600</b>	<b>-600</b>	<b>0</b>	<b>0</b>	<b>0</b>	<b>0,00</b>	<b>-1.100,00</b>

Erläuterungen zu 13. Auszahlungen für den Erwerb von übrigem Sachanlagevermögen

252020 7832000 Auszahlungen für den Erwerb von geringwertigen beweglichen Vermögensgegenständen  
 Ersatzbeschaffung Entfeuchter

## Produktinformationen

Teilhaushalt 3  
 Produktbereich 36  
 Produktgruppe 364  
 Produkt 364010

Soziales und Jugend  
 Kinder-, Jugend- und Familienhilfe  
 Tageseinrichtungen für Kinder  
 Tageseinrichtungen für Kinder incl. Förderung

verantwortlich:  
 HA

Teilfinanzhaushalt  
 Haushaltsjahr 2021  
 - EUR -

Investitionsmaßnahmen		Ergebnis 2019	Ansatz 2020	Ansatz 2021	Planung 2022	Planung 2023	Planung 2024	Bisher bereit- gestellt (ein- schl. Sp 2) 2021	Gesamtein-/ auszahlungen 2021
		1	2	3	4	5	6	7	8
<b>Maßnahme:</b> _____ <b>bzw. Summe einjähriger Maßnahmen der festgesetzten Wertgrenze</b>									
9.	Auszahlungen für Baumaßnahmen *	6.025,40	0	7.000	0	0	0	0,00	7.000,00
	364010.7851000 Auszahlungen für Hochbaumaßnahmen	6.025,40	0	0	0	0	0	0,00	0,00
	364010.7853000 Auszahlungen für sonstige Baumaßnahmen	0,00	0	7.000	0	0	0	0,00	7.000,00
13.	Auszahlungen für den Erwerb von übrigem Sachanlagevermögen *	4.075,86	11.100	7.300	1.000	1.000	0	21.613,73	28.913,73
	364010.7831000 Auszahlungen für den Erwerb von beweglichen Vermögensgegenständen	3.457,86	8.700	2.900	0	0	0	12.157,86	15.057,86
	364010.7832000 Auszahlungen für den Erwerb von geringwertigen beweglichen Vermögensgegenständen	618,00	2.400	4.400	1.000	1.000	0	9.455,87	13.855,87
16.	<b>Summe Auszahlungen aus der Investitionstätigkeit</b>	<b>10.101,26</b>	<b>11.100</b>	<b>14.300</b>	<b>1.000</b>	<b>1.000</b>	<b>0</b>	<b>21.613,73</b>	<b>35.913,73</b>
17.	<b>Saldo aus der Investitionstätigkeit</b>	<b>-10.101,26</b>	<b>-11.100</b>	<b>-14.300</b>	<b>-1.000</b>	<b>-1.000</b>	<b>0</b>	<b>-21.613,73</b>	<b>-35.913,73</b>

Erläuterungen zu 9. Auszahlungen für Baumaßnahmen

364010 7853000 Auszahlungen für sonstige Baumaßnahmen  
 Neugestaltung KITA-Spielplatz: 2021 Planung bis LP 3 - 7.000 €

Erläuterungen zu 13. Auszahlungen für den Erwerb von übrigem Sachanlagevermögen

364010 7831000 Auszahlungen für den Erwerb von beweglichen Vermögensgegenständen  
 Anschaffung von Fußballtoren aus Spenden des Allianz Kinderhilfsfonds (Geldeingang bereits 2020)

364010 7832000 Auszahlungen für den Erwerb von geringwertigen beweglichen Vermögensgegenständen  
 Anschaffung GWG KITA: 5 Erzieherstühle 1.700 €, Krabbellandschaft für KK-Bereich 500 €, Kuschelecke/-liege für Förderraum 600 €, 3 iPads/Tablets 1.400 €, Leuchkegel/-tisch 200 €

**Produktinformationen**

Teilhaushalt	5	Gestaltung der Umwelt
Produktbereich	51	Räumliche Planung und Entwicklung
Produktgruppe	511	Räumliche Planungs- und Entwicklungsmaßnahmen
Produkt	511010	Planungs- und Entwicklungsmaßnahmen

verantwortlich:  
BA

**Teilfinanzhaushalt**  
**Haushaltsjahr 2021**  
**- EUR -**

Investitionsmaßnahmen		Ergebnis 2019	Ansatz 2020	Ansatz 2021	Planung 2022	Planung 2023	Planung 2024	Bisher bereit- gestellt (ein- schl. Sp 2) 2021	Gesamtein-/ auszahlungen 2021
		1	2	3	4	5	6	7	8
<b>Maßnahme:</b> _____									
<b>bzw. Summe einjähriger Maßnahmen der festgesetzten Wertgrenze</b>									
2.	Einzahlungen aus Beiträgen und Entgelten *	0,00	0	14.300	15.000	15.000	0	61.084,00	105.384,00
	511010.6881020 Ausgleichsbeträge Sanierungsgebiet	0,00	0	14.300	15.000	15.000	0	61.084,00	105.384,00
<b>8.</b>	<b><u>Summe der Einzahlungen aus der Investitionstätig- keit</u></b>	<b>0,00</b>	<b>0</b>	<b>14.300</b>	<b>15.000</b>	<b>15.000</b>	<b>0</b>	<b>61.084,00</b>	<b>105.384,00</b>
9.	Auszahlungen für Baumaßnahmen *	485.034,86	30.000	3.100	0	0	0	1.520.422,10	1.520.422,10
	511010.7850000 Deckungsreserve Sicherheitseinbe- halte	0,00	0	3.100	0	0	0	0,00	0,00
	511010.7851000 Auszahlungen für Hochbaumaßnah- men	485.034,86	30.000	0	0	0	0	1.520.422,10	1.520.422,10
12.	Auszahlungen für den Erwerb von Grundstücken, grund- stücksgleichen Rechten und Gebäuden *	0,00	0	33.000	46.900	0	0	0,00	79.900,00
	511010.7821000 Auszahlungen für den Erwerb von Grundstücken, grundstücksgleichen Rechten und Gebäuden	0,00	0	33.000	46.900	0	0	0,00	79.900,00
15.	Sonstige Auszahlungen aus Investitionstätigkeit *	81.923,41	4.500	168.400	0	0	0	234.094,01	402.494,01
	511010.7880000 Auszahlung an Treuhandvermögen	81.923,41	4.500	168.400	0	0	0	234.094,01	402.494,01
<b>16.</b>	<b><u>Summe Auszahlungen aus der Investitionstätigkeit</u></b>	<b>566.958,27</b>	<b>34.500</b>	<b>204.500</b>	<b>46.900</b>	<b>0</b>	<b>0</b>	<b>1.754.516,11</b>	<b>2.002.816,11</b>
<b>17.</b>	<b><u>Saldo aus der Investitionstätigkeit</u></b>	<b>-566.958,27</b>	<b>-34.500</b>	<b>-190.200</b>	<b>-31.900</b>	<b>15.000</b>	<b>0</b>	<b>-1.693.432,11</b>	<b>-1.897.432,11</b>

Erläuterungen zu 2. Einzahlungen aus Beiträgen und Entgelten

511010 6881020 Ausgleichsbeträge Sanierungsgebiet

Einzahlungen Ausgleichsbeträge Sanierungsgebiet 2021: 14.300 € (gem. bestehender vertraglicher Ablösevereinbarungen), 2022 + 2023: je 15.000 € = 30.000 € (ca. 80 % der restlichen noch offenen 38.200€)

Erläuterungen zu 9. Auszahlungen für Baumaßnahmen

511010 7850000 Deckungsreserve Sicherheitseinbehalte

für 2021 fällige Gewährleistungseinbehalte Sanierung Mittelstr. 1

511010 7851000 Auszahlungen für Hochbaumaßnahmen

Übertragung HH-Ausgabe-Rest aus 2020 für BV Meyenburg, Marktstr. 49: 2.000 €

Erläuterungen zu 12. Auszahlungen für den Erwerb von Grundstücken, grundstücksgleichen Rechten und Gebäuden

511010 7821000 Auszahlungen für den Erwerb von Grundstücken, grundstücksgleichen Rechten und Gebäuden

Wohnbaufläche Hagenstraße/ 2021:/ 11.000 € Abrundungssatzung/ 10.000 € Vermessung/ 1.500 € Bodengutachten/ 2022:/ 7.000 € Ab-  
riss/Fläche vorbereiten/ 3.800 € Baufläche beräumen/ 13.100 € Erschließungsstraße/ 20.000 € TW-/SW-Erschließung  
// Wohnbaufläche Krempendorfer Chaussee/ 2021:/ 10.000 € Vermessung/Kataster/ 500 € Bodengutachten/ 2022:/ 1.300 € Baufläche  
beräumen/ 1.700 € Bäume fällen und roden

Erläuterungen zu 15. Sonstige Auszahlungen aus Investitionstätigkeit

511010 7880000 Auszahlung an Treuhandvermögen

Auszahlungen an TH-Vermögen/ 4.000 € für Zinsen/KMA/ 74.400 € für Ausgleichsbeträge (davon 21.800 € aus Geldeingängen im Vor-  
jahr, 14.300 € aus erwarteten Geldeingängen 2021, 38.200 € Vorfinanzierung der restlichen offenen Ausgleichsbeträge)/ 60.000 € für Bau-  
herrenanteil BV Marktstr. 60/ 30.000 € für nicht förderfähige Kosten/ Ausgleich Defizit

## Produktinformationen

Teilhaushalt 5  
 Produktbereich 52  
 Produktgruppe 522  
 Produkt 522010

Gestaltung der Umwelt  
 Bauen und Wohnen  
 Wohnbauförderung  
 Wohnbauförderung/Wohnraumbestand

verantwortlich:  
 BA

## Teilfinanzhaushalt

## Haushaltsjahr 2021

- EUR -

Investitionsmaßnahmen		Ergebnis 2019	Ansatz 2020	Ansatz 2021	Planung 2022	Planung 2023	Planung 2024	Bisher bereit- gestellt (ein- schl. Sp 2) 2021	Gesamtein-/ auszahlungen 2021
		1	2	3	4	5	6	7	8
<b>Maßnahme:</b> _____									
<b>bzw. Summe einjähriger Maßnahmen der festgesetzten Wertgrenze</b>									
4.	Einzahlungen aus der Veräußerung von Grundstücken, grundstücksgleichen Rechten und Gebäuden *	0,00	0	47.500	0	0	0	0,00	0,00
	522010.6821000 Einzahlungen aus der Veräußerung von Grundstücken, grundstücksgleichen Rechten und Gebäuden	0,00	0	47.500	0	0	0	0,00	0,00
<b>8.</b>	<b><u>Summe der Einzahlungen aus der Investitionstätigkeit</u></b>	<b><u>0,00</u></b>	<b><u>0</u></b>	<b><u>47.500</u></b>	<b><u>0</u></b>	<b><u>0</u></b>	<b><u>0</u></b>	<b><u>0,00</u></b>	<b><u>0,00</u></b>
9.	Auszahlungen für Baumaßnahmen	1.980,16	0	0	0	0	0	0,00	0,00
	522010.7851000 Auszahlungen für Hochbaumaßnahmen	1.980,16	0	0	0	0	0	0,00	0,00
<b>16.</b>	<b><u>Summe Auszahlungen aus der Investitionstätigkeit</u></b>	<b><u>1.980,16</u></b>	<b><u>0</u></b>	<b><u>0</u></b>	<b><u>0</u></b>	<b><u>0</u></b>	<b><u>0</u></b>	<b><u>0,00</u></b>	<b><u>0,00</u></b>
<b>17.</b>	<b>Saldo aus der Investitionstätigkeit</b>	<b>-1.980,16</b>	<b>0</b>	<b>47.500</b>	<b>0</b>	<b>0</b>	<b>0</b>	<b>0,00</b>	<b>0,00</b>

Erläuterungen zu 4. Einzahlungen aus der Veräußerung von Grundstücken, grundstücksgleichen Rechten und Gebäuden

522010 6821000 Einzahlungen aus der Veräußerung von Grundstücken, grundstücksgleichen Rechten und Gebäuden  
 Verkaufserlös Objekt Meyenburg Wilhelmsplatz 6

**Produktinformationen**

Teilhaushalt	<b>5</b>	<b>Gestaltung der Umwelt</b>	
Produktbereich	<b>54</b>	<b>Verkehrsflächen und -anlagen, ÖPNV</b>	
Produktgruppe	<b>540</b>	<b>Verkehrsflächen und -anlagen, ÖPNV</b>	
Produkt	<b>540010</b>	<b>Verkehrsflächen und -anlagen, ÖPNV öffentl. Parkplätze</b>	

verantwortlich:

**Teilfinanzhaushalt**  
**Haushaltsjahr 2021**  
**- EUR -**

Investitionsmaßnahmen		Ergebnis 2019	Ansatz 2020	Ansatz 2021	Pla- nung 2022	Planung 2023	Planung 2024	Bisher bereit- gestellt (ein- schl. Sp 2) 2021	Gesamtein-/ auszahlungen 2021
		1	2	3	4	5	6	7	8
<b>Maßnahme:</b> _____									
<b>bzw. Summe einjähriger Maßnahmen der festgesetzten Wertgrenze</b>									
1.	Einzahlungen aus Investitionszuwendungen *	62.520,21	33.600	49.600	50.300	51.100	51.800	25.600,00	28.400,00
	540010.6811000 Investitionszuwendungen vom Land	0,00	600	0	0	0	0	600,00	600,00
	540010.6811054 Investitionszuwendungen vom Land StraMaV	32.585,71	33.000	49.600	50.300	51.100	51.800	0,00	0,00
	540010.6812000 Investitionszuwendungen von Gemeinden/ GV	29.934,50	0	0	0	0	0	25.000,00	27.800,00
4.	Einzahlungen aus der Veräußerung von Grundstücken, grundstücksgleichen Rechten und Gebäuden	4.860,00	0	0	0	0	0	0,00	0,00
	540010.6821000 Einzahlungen aus der Veräußerung von Grundstücken, grundstücksgleichen Rechten und Gebäuden	4.860,00	0	0	0	0	0	0,00	0,00
<b>8.</b>	<b><u>Summe der Einzahlungen aus der Investitionstätigkeit</u></b>	<b><u>67.380,21</u></b>	<b><u>33.600</u></b>	<b><u>49.600</u></b>	<b><u>50.300</u></b>	<b><u>51.100</u></b>	<b><u>51.800</u></b>	<b><u>25.600,00</u></b>	<b><u>28.400,00</u></b>
9.	Auszahlungen für Baumaßnahmen	16.848,19	800	0	0	0	0	34.000,00	38.500,00
	540010.7851000 Auszahlungen für Hochbaumaßnahmen	0,00	800	0	0	0	0	800,00	800,00
	540010.7852000 Auszahlungen für Tiefbaumaßnahmen	16.848,19	0	0	0	0	0	33.200,00	37.700,00
12.	Auszahlungen für den Erwerb von Grundstücken, grundstücksgleichen Rechten und Gebäuden *	0,00	0	6.700	0	0	0	0,00	6.700,00
	540010.7821000 Auszahlungen für den Erwerb von Grundstücken, grundstücksgleichen Rechten und Gebäuden	0,00	0	6.700	0	0	0	0,00	6.700,00
13.	Auszahlungen für den Erwerb von übrigem Sachanlagevermögen	1.671,89	0	0	0	0	0	1.671,89	1.671,89
	540010.7831000 Auszahlungen für den Erwerb von beweglichen Vermögensgegenständen	1.671,89	0	0	0	0	0	1.671,89	1.671,89
<b>16.</b>	<b><u>Summe Auszahlungen aus der Investitionstätigkeit</u></b>	<b><u>18.520,08</u></b>	<b><u>800</u></b>	<b><u>6.700</u></b>	<b><u>0</u></b>	<b><u>0</u></b>	<b><u>0</u></b>	<b><u>35.671,89</u></b>	<b><u>46.871,89</u></b>
<b>17.</b>	<b>Saldo aus der Investitionstätigkeit</b>	<b>48.860,13</b>	<b>32.800</b>	<b>42.900</b>	<b>50.300</b>	<b>51.100</b>	<b>51.800</b>	<b>-10.071,89</b>	<b>-18.471,89</b>

Erläuterungen zu 1. Einzahlungen aus Investitionszuwendungen

540010 6811000 Investitionszuwendungen vom Land  
Übertragung HH-Einnahme-Rest aus 2020 für Sanierung Spielplatz an der Kirche - Fördermittel: 6.150 €

540010 6811054 Investitionszuwendungen vom Land StraMaV  
pauschaler Mehrbelastungsausgleich für kommunale Straßenausbaumaßnahmen gem. StraMaV (Ersatz für Straßenausbaubeiträge der Anlieger)

Erläuterungen zu 12. Auszahlungen für den Erwerb von Grundstücken, grundstücksgleichen Rechten und Gebäuden

540010 7821000 Auszahlungen für den Erwerb von Grundstücken, grundstücksgleichen Rechten und Gebäuden  
Erwerb Straßen-Grundstück (Meyenburg Flur 5, Flurstücke 175 + 176) 2.200 €

2021

Stadt Meyenburg

08.02.2021 18:23:13

Nutzer: 08886 Frau Göpp

## Produktinformationen

Teilhaushalt 5  
 Produktbereich 55  
 Produktgruppe 551  
 Produkt 551010

Gestaltung der Umwelt  
 Natur- und Landschaftspflege  
 Öffentliches Grün/ Landschaftsbau  
 Wilhelmsplatz u. Schlosspark Denkmal

verantwortlich:  
 OA

Teilfinanzhaushalt  
 Haushaltsjahr 2021  
 - EUR -

Investitionsmaßnahmen		Ergebnis 2019	Ansatz 2020	Ansatz 2021	Planung 2022	Planung 2023	Planung 2024	Bisher bereit- gestellt (ein- schl. Sp 2) 2021	Gesamtein-/ auszahlungen 2021
		1	2	3	4	5	6	7	8
<b>Maßnahme:</b> _____									
<b>bzw. Summe einjähriger Maßnahmen der festgesetzten Wertgrenze</b>									
1.	Einzahlungen aus Investitionszuwendungen *	0,00	132.000	135.000	15.000	0	0	0,00	150.000,00
	551010.6811000 Investitionszuwendungen vom Land	0,00	132.000	135.000	15.000	0	0	0,00	150.000,00
<b>8.</b>	<b><u>Summe der Einzahlungen aus der Investitionstätigkeit</u></b>	<b>0,00</b>	<b>132.000</b>	<b>135.000</b>	<b>15.000</b>	<b>0</b>	<b>0</b>	<b>0,00</b>	<b>150.000,00</b>
9.	Auszahlungen für Baumaßnahmen *	0,00	170.000	201.000	0	0	0	0,00	201.000,00
	551010.7852000 Auszahlungen für Tiefbaumaßnahmen	0,00	170.000	201.000	0	0	0	0,00	201.000,00
<b>16.</b>	<b><u>Summe Auszahlungen aus der Investitionstätigkeit</u></b>	<b>0,00</b>	<b>170.000</b>	<b>201.000</b>	<b>0</b>	<b>0</b>	<b>0</b>	<b>0,00</b>	<b>201.000,00</b>
<b>17.</b>	<b>Saldo aus der Investitionstätigkeit</b>	<b>0,00</b>	<b>-38.000</b>	<b>-66.000</b>	<b>15.000</b>	<b>0</b>	<b>0</b>	<b>0,00</b>	<b>-51.000,00</b>

Erläuterungen zu 1. Einzahlungen aus Investitionszuwendungen

551010 6811000 Investitionszuwendungen vom Land  
 Fördermittel für Sanierung Wege im Park 3. BA - 2021: 180.900 €, 2022: 20.100 €

Erläuterungen zu 9. Auszahlungen für Baumaßnahmen

551010 7852000 Auszahlungen für Tiefbaumaßnahmen  
 Sanierung Wege im Park 3. BA (mit Fördermitteln) - 201.000 €



2021

Stadt Meyenburg

08.02.2021 18:23:14

Nutzer: 08886 Frau Göpp

## Produktinformationen

Teilhaushalt 6  
 Produktbereich 61  
 Produktgruppe 611  
 Produkt 611010

Zentrale Finanzleistungen  
 Allgemeine Finanzwirtschaft  
 Steuern, allgemeine Zuweisungen, allgemeine Umlagen  
 Steuern, allgemeine Zuweisungen, allgemeine Umlagen

verantwortlich:

## Teilfinanzhaushalt

Haushaltsjahr 2021

- EUR -

Investitionsmaßnahmen		Ergebnis 2019	Ansatz 2020	Ansatz 2021	Planung 2022	Planung 2023	Planung 2024	Bisher bereit- gestellt (ein- schl. Sp 2) 2021	Gesamtein-/ auszahlungen 2021
		1	2	3	4	5	6	7	8
<b>Maßnahme:</b> _____ <b>bzw. Summe einjähriger Maßnahmen der festgesetzten Wertgrenze</b>									
1.	Einzahlungen aus Investitionszuwendungen	3.726,00	12.300	45.200	0	34.400	41.300	0,00	0,00
	611010.6811000 Investitionszuwendungen vom Land	3.726,00	12.300	45.200	0	34.400	41.300	0,00	0,00
8.	<b>Summe der Einzahlungen aus der Investitionstätig- keit</b>	<b>3.726,00</b>	<b>12.300</b>	<b>45.200</b>	<b>0</b>	<b>34.400</b>	<b>41.300</b>	<b>0,00</b>	<b>0,00</b>
17.	<b>Saldo aus der Investitionstätigkeit</b>	<b>3.726,00</b>	<b>12.300</b>	<b>45.200</b>	<b>0</b>	<b>34.400</b>	<b>41.300</b>	<b>0,00</b>	<b>0,00</b>

## Produktinformationen

Teilhaushalt **6**  
 Produktbereich **61**  
 Produktgruppe **612**  
 Produkt **612010**

**Zentrale Finanzleistungen**  
**Allgemeine Finanzwirtschaft**  
**Sonstige allgemeine Finanzwirtschaft**  
**Sonstige allgemeine Finanzwirtschaft**

verantwortlich:

## Teilfinanzhaushalt

## Haushaltsjahr 2021

- EUR -

Investitionsmaßnahmen		Ergebnis 2019	Ansatz 2020	Ansatz 2021	Planung 2022	Planung 2023	Planung 2024	Bisher bereit- gestellt (ein- schl. Sp 2) 2021	Gesamtein-/ auszahlungen 2021
		1	2	3	4	5	6	7	8
<b>Maßnahme:</b> _____									
<b>bzw. Summe einjähriger Maßnahmen der festgesetzten Wertgrenze</b>									
15.	Sonstige Auszahlungen aus Investitionstätigkeit *	0,00	2.000	5.000	0	0	0	0,00	0,00
	612010.7870000 Deckungsreserve ÜPL/APL Investi- tionstätigkeit	0,00	2.000	5.000	0	0	0	0,00	0,00
<b>16.</b>	<b><u>Summe Auszahlungen aus der Investitionstätigkeit</u></b>	<b>0,00</b>	<b>2.000</b>	<b>5.000</b>	<b>0</b>	<b>0</b>	<b>0</b>	<b>0,00</b>	<b>0,00</b>
<b>17.</b>	<b>Saldo aus der Investitionstätigkeit</b>	<b>0,00</b>	<b>-2.000</b>	<b>-5.000</b>	<b>0</b>	<b>0</b>	<b>0</b>	<b>0,00</b>	<b>0,00</b>

Erläuterungen zu 15. Sonstige Auszahlungen aus Investitionstätigkeit

612010 7870000 Deckungsreserve ÜPL/APL Investitionstätigkeit  
 erhöhter Ansatz aufgrund der Pandemie